Overnatningsstatistik for markeder

Sammenligning med andre destinationer + kommuneniveau

Destination Trekantområdet
BILLUND FREDERICIA KOLDING VEJLE

Baggrund

- Kilde: VisitDenmark
- Alle typer – udvalgte destinationer (Destination Trekantområdet + Fredericia*) - Nationalitet - År til dato** – Alle typer overnatninger – 2019, 2022, 2023
- Der kan være et betydeligt mørketal, idet visse overnatningsformer ikke indgår i statistikken, fx BnB/AirBnB

*Fredericia er regnet med i Destination Trekantområdet for alle årene. FA indgår i tal for Destination Trekantområdet (Område, 140) for 2023, men ikke tidligere år
** Januar - september

Destination Trekantområdet
BILLUND FREDERICIA KOLDING VEJLE

Alle overnatninger

Alle typer overnatning

Januar – november 2023

Alle Destinationer

Alle overnatninger	2019	2022	2023	% 2022-2023	% 2019-2023	Andel af "Hele landet"
Hele landet	53.795.778	60.438.505	60.510.220	0,1	12,5	
Wonderful Copenhagen	10.471.381	11.083.205	12.356.582	11,5	18,0	20,4
VisitNordsjælland	930.679	966.927	946.074	-2,2	1,7	1,6
Destination Bornholm	1.675.792	1.792.017	1.680.780	-6,2	0,3	2,8
Destination Fjordlandet	392.896	449.101	418.401	-6,8	6,5	0,7
Destination Sjælland	806.912	843.024	808.859	-4,1	0,2	1,3
Visit Sydsjælland og Møn	1.044.520	1.095.123	1.110.497	1,4	6,3	1,8
VisitLollandFalster	1.768.750	2.051.538	2.103.523	2,5	18,9	3,5
Destination Fyn	3.691.604	4.016.382	3.924.843	-2,3	6,3	6,5
Destination Sønderjylland	4.025.658	4.744.062	4.625.359	-2,5	14,9	7,6
Destination Trekantområdet	3.017.542	3.446.322	3.340.619	-3,1	10,7	5,5
Destination Vadehavskysten	1.385.449	1.470.456	1.450.952	-1,3	4,7	2,4
Destination Vesterhavet	8.355.063	9.984.970	10.058.722	0,7	20,4	16,6
Destination Kystlandet	832.438	976.299	926.493	-5,1	11,3	1,5
Aarhusregionen	4.089.949	4.758.954	4.554.788	-4,3	11,4	7,5
Destination Limfjorden	811.362	1.000.146	905.658	-9,4	11,6	1,5
VisitHerning	314.195	321.216	333.876	3,9	6,3	0,6
Destination Himmerland	827.935	928.441	891.112	-4,0	7,6	1,5
Destination Nord	2.614.370	2.888.678	2.763.002	-4,4	5,7	4,6
Destination NordVestkysten	5.622.553	6.298.745	6.018.525	-4,4	7,0	9,9

Destination Trekantområdet
BILLUND FREDERICIA KOLDING VEJLE

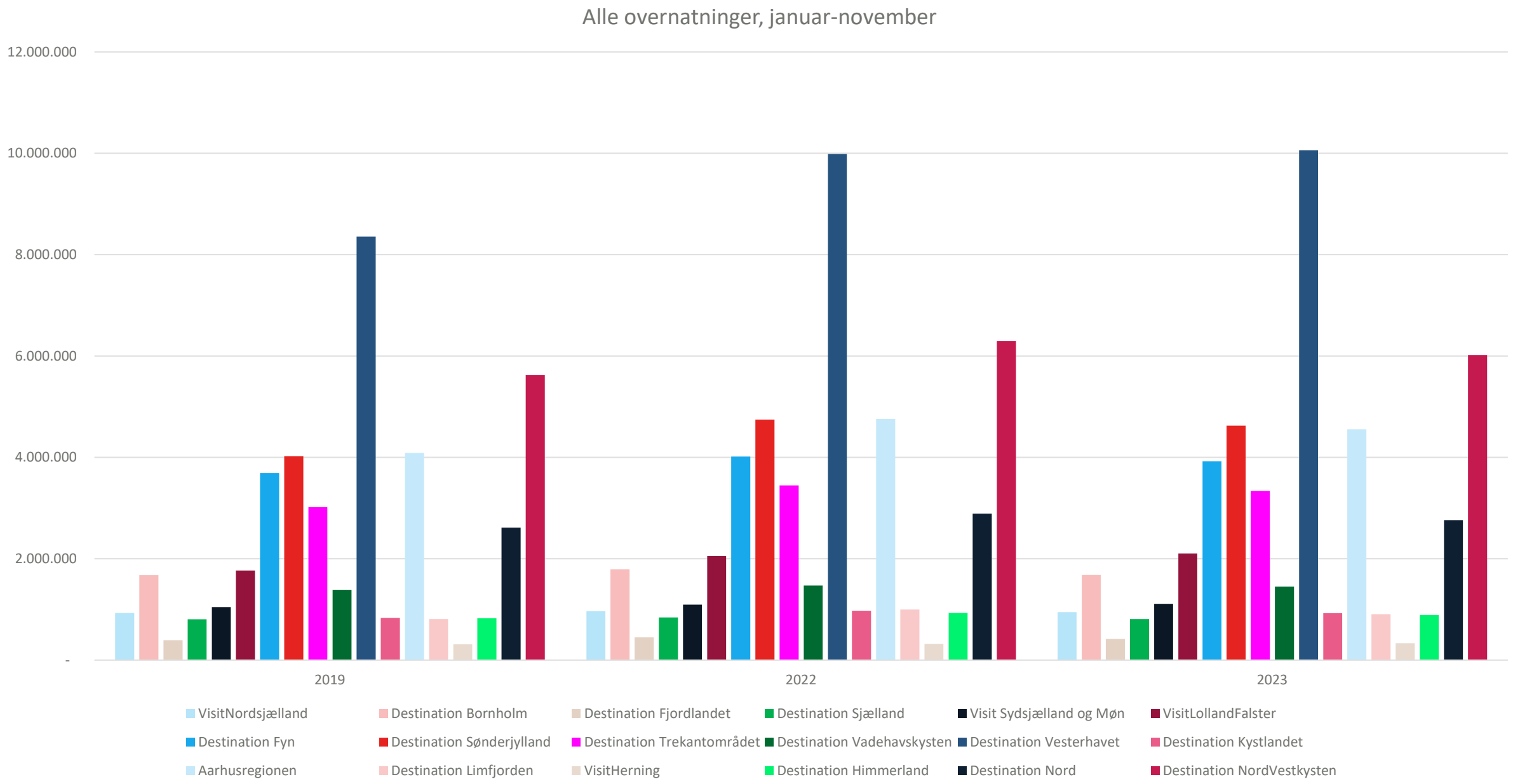

Total og Wonderful Copenhagen ikke medtaget

Destination Trekantområdet
BILLUND FREDERICIA KOLDING VEJLE

Januar – november 2023

Udvalgte destinationer

Alle overnatninger	2019	2022	2023	% 2022-2023	% 2019-2023	Andel af "Hele landet" 2023
Hele landet	53.795.778	60.438.505	60.510.220	0,1	12,5	100
Destination Fyn	3.691.604	4.016.382	3.924.843	-2,3	6,3	6,5
Destination Sønderjylland	4.025.658	4.744.062	4.625.359	-2,5	14,9	7,6
Destination Trekantområdet	3.017.542	3.446.322	3.340.619	-3,1	10,7	5,5
Destination Vadehavskysten	1.385.449	1.470.456	1.450.952	-1,3	4,7	2,4
Destination Vesterhavet	8.355.063	9.984.970	10.058.722	0,7	20,4	16,6
Destination Kystlandet	832.438	976.299	926.493	-5,1	11,3	1,5
Aarhusregionen	4.089.949	4.758.954	4.554.788	-4,3	11,4	7,5
Destination Nord	2.614.370	2.888.678	2.763.002	-4,4	5,7	4,6
Destination NordVestkysten	5.622.553	6.298.745	6.018.525	-4,4	7,0	9,9

Destination Trekantområdet
BILLUND FREDERICIA KOLDING VEJLE

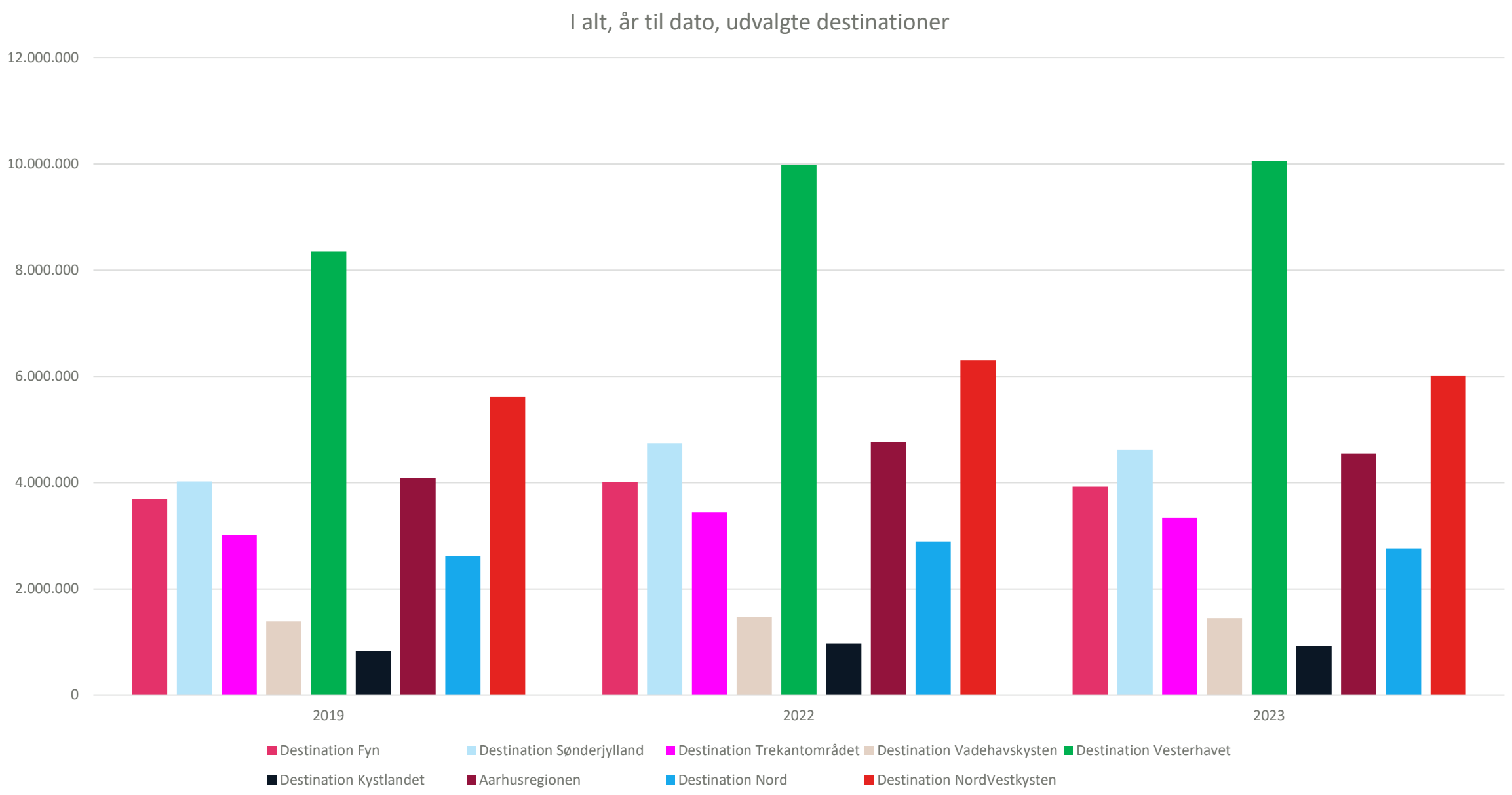

Destination Trekantområdet
BILLUND FREDERICIA KOLDING VEJLE

Danmark

Alle typer overnatninger

Januar – november 2023

Alle Destinationer

Danmark	2019	2022	2023	% 2022-2023	% 2019-2023	Andel af "Hele landet" 2023
Hele landet	26.179.755	30.762.999	29.643.689	-3,6	13,2	
Wonderful Copenhagen	4.305.873	5.440.278	5.672.954	4,3	31,7	19,1
VisitNordsjælland	623.860	687.380	672.584	-2,2	7,8	2,3
Destination Bornholm	978.650	1.081.370	997.299	-7,8	1,9	3,4
Destination Fjordlandet	276.113	350.700	317.307	-9,5	14,9	1,1
Destination Sjælland	598.152	672.486	625.223	-7,0	4,5	2,1
Visit Sydsjælland og Møn	723.837	744.874	743.737	-0,2	2,7	2,5
VisitLollandFalster	1.008.845	1.240.504	1.246.995	0,5	23,6	4,2
Destination Fyn	2.502.755	2.791.893	2.702.653	-3,2	8,0	9,1
Destination Sønderjylland	1.715.694	2.032.251	1.863.573	-8,3	8,6	6,3
Destination Trekantområdet	1.721.000	1.988.399	1.809.882	**-9,0**	**5,2**	**6,1**
Destination Vadehavskysten	569.133	584.912	539.882	-7,7	-5,1	1,8
Destination Vesterhavet	1.632.777	2.027.866	2.038.009	0,5	24,8	6,9
Destination Kystlandet	553.626	677.101	616.237	-9,0	11,3	2,1
Aarhusregionen	2.871.841	3.413.766	3.217.712	-5,7	12,0	10,9
Destination Limfjorden	628.644	774.650	692.168	-10,6	10,1	2,3
VisitHerning	211.842	227.941	237.791	4,3	12,2	0,8
Destination Himmerland	588.862	660.339	626.571	-5,1	6,4	2,1
Destination Nord	1.491.887	1.675.440	1.577.749	-5,8	5,8	5,3
Destination NordVestkysten	2.400.767	2.710.986	2.510.164	-7,4	4,6	8,5

Destination Trekantområdet
BILLUND FREDERICIA KOLDING VEJLE

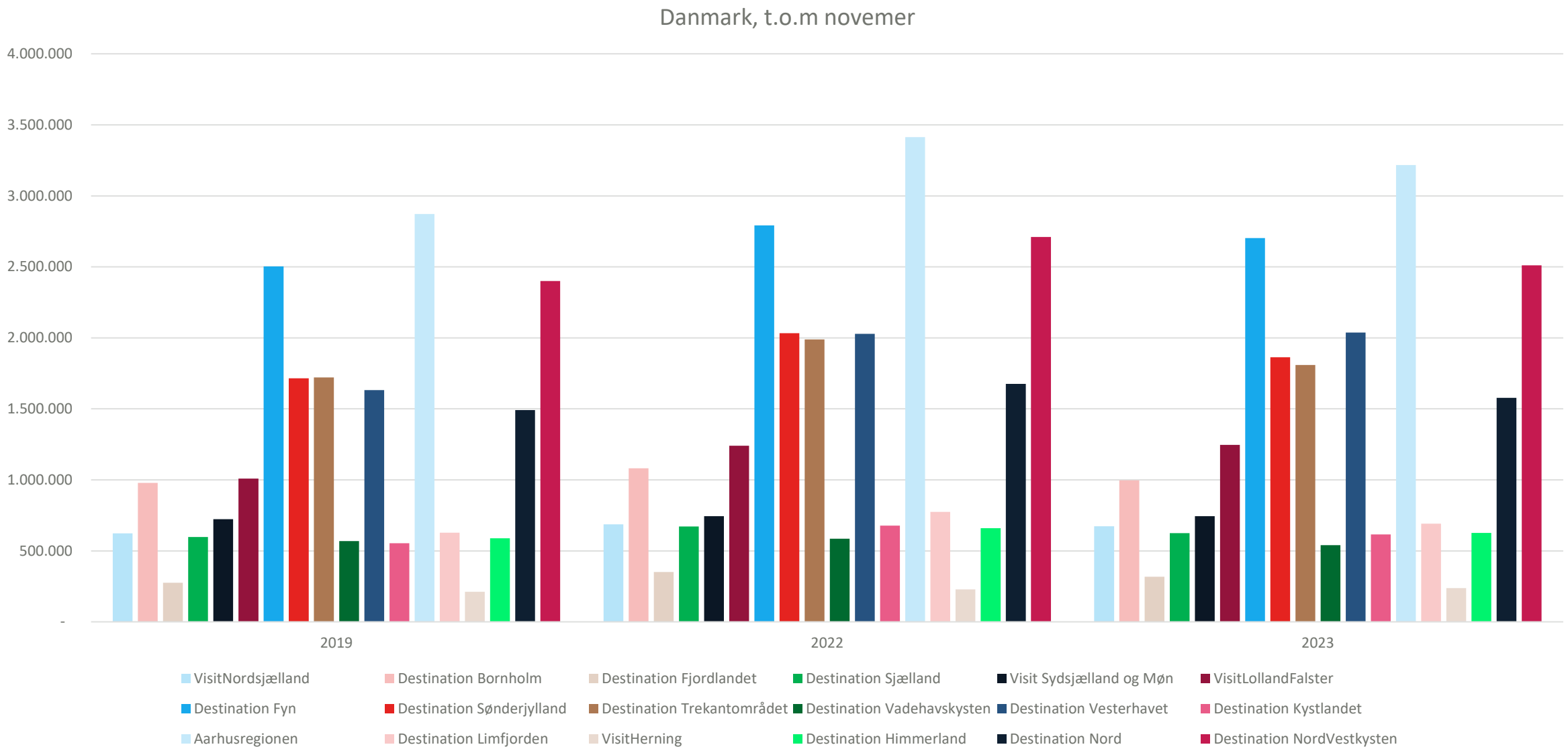

Total og Wonderful Copenhagen ikke medtaget

Destination Trekantområdet
BILLUND FREDERICIA KOLDING VEJLE

Januar – november 2023

Udvalgte destinationer

Danmark	2019	2022	2023	% 2022-2023	% 2019-2023	Andel af "Hele landet" 2023
Hele landet	26.179.755	30.762.999	29.643.689	-3,6	13,2	
Destination Fyn	2.502.755	2.791.893	2.702.653	-3,2	8,0	9,1
Destination Sønderjylland	1.715.694	2.032.251	1.863.573	-8,3	8,6	6,3
Destination Trekantområdet	1.721.000	1.988.399	1.809.882	**-9,0**	**5,2**	**6,1**
Destination Vadehavskysten	569.133	584.912	539.882	-7,7	-5,1	1,8
Destination Vesterhavet	1.632.777	2.027.866	2.038.009	0,5	24,8	6,9
Destination Kystlandet	553.626	677.101	616.237	-9,0	11,3	2,1
Aarhusregionen	2.871.841	3.413.766	3.217.712	-5,7	12,0	10,9
Destination Nord	1.491.887	1.675.440	1.577.749	-5,8	5,8	5,3
Destination NordVestkysten	2.400.767	2.710.986	2.510.164	-7,4	4,6	8,5

Destination Trekantområdet
BILLUND FREDERICIA KOLDING VEJLE

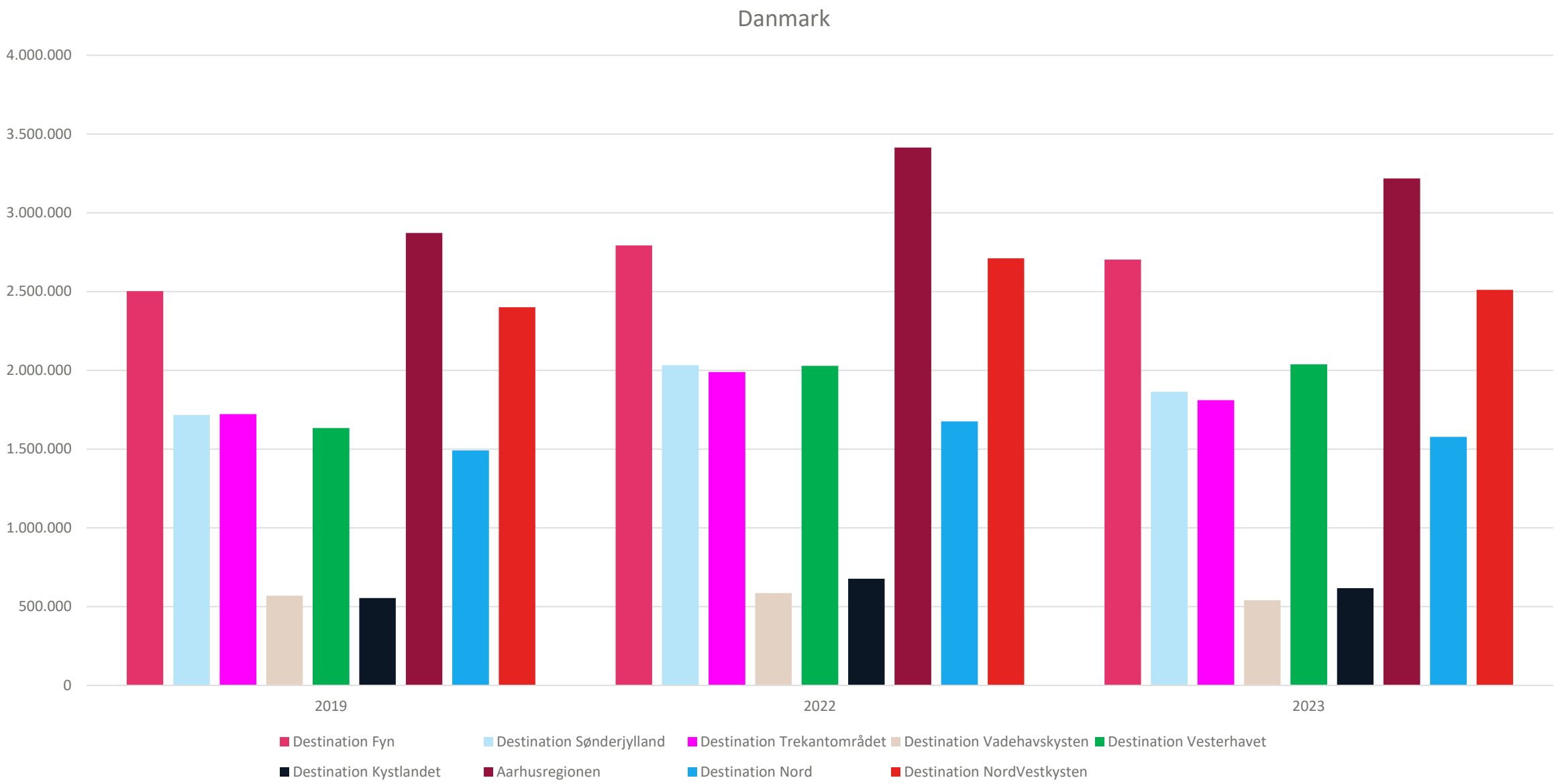

Destination Trekantområdet
BILLUND FREDERICIA KOLDING VEJLE

Verden uden for Danmark

Alle typer overnatning

Januar – november 2023

Alle destinationer

Verden uden for Danmark	2019	2022	2023	% 2022-2023	% 2019-2023	Andel af "Hele landet" 2023
Hele landet	27.616.023	29.675.506	30.866.531	4,0	11,8	
Wonderful Copenhagen	6.165.508	5.642.927	6.683.628	18,4	8,4	21,7
VisitNordsjælland	306.819	279.547	273.490	-2,2	-10,9	0,9
Destination Bornholm	697.142	710.647	683.481	-3,8	-2,0	2,2
Destination Fjordlandet	116.783	98.401	101.094	2,7	-13,4	0,3
Destination Sjælland	208.760	170.538	183.636	7,7	-12,0	0,6
Visit Sydsjælland og Møn	320.683	350.249	366.760	4,7	14,4	1,2
VisitLollandFalster	759.905	811.034	856.528	5,6	12,7	2,8
Destination Fyn	1.188.848	1.224.489	1.222.190	-0,2	2,8	4,0
Destination Sønderjylland	2.309.964	2.711.812	2.761.786	1,8	19,6	8,9
Destination Trekantområdet	1.296.542	1.457.923	1.530.737	5,0	18,1	5,0
Destination Vadehavskysten	816.316	885.544	911.070	2,9	11,6	3,0
Destination Vesterhavet	6.722.286	7.957.103	8.020.713	0,8	19,3	26,0
Destination Kystlandet	278.812	299.198	310.256	3,7	11,3	1,0
Aarhusregionen	1.218.109	1.345.188	1.337.076	-0,6	9,8	4,3
Destination Limfjorden	182.718	225.495	213.491	-5,3	16,8	0,7
VisitHerning	102.353	93.275	96.086	3,0	-6,1	0,3
Destination Himmerland	239.073	268.102	264.541	-1,3	10,7	0,9
Destination Nord	1.122.483	1.213.239	1.185.253	-2,3	5,6	3,8
Destination NordVestkysten	3.221.786	3.587.760	3.508.361	-2,2	8,9	11,4

Destination Trekantområdet
BILLUND FREDERICIA KOLDING VEJLE

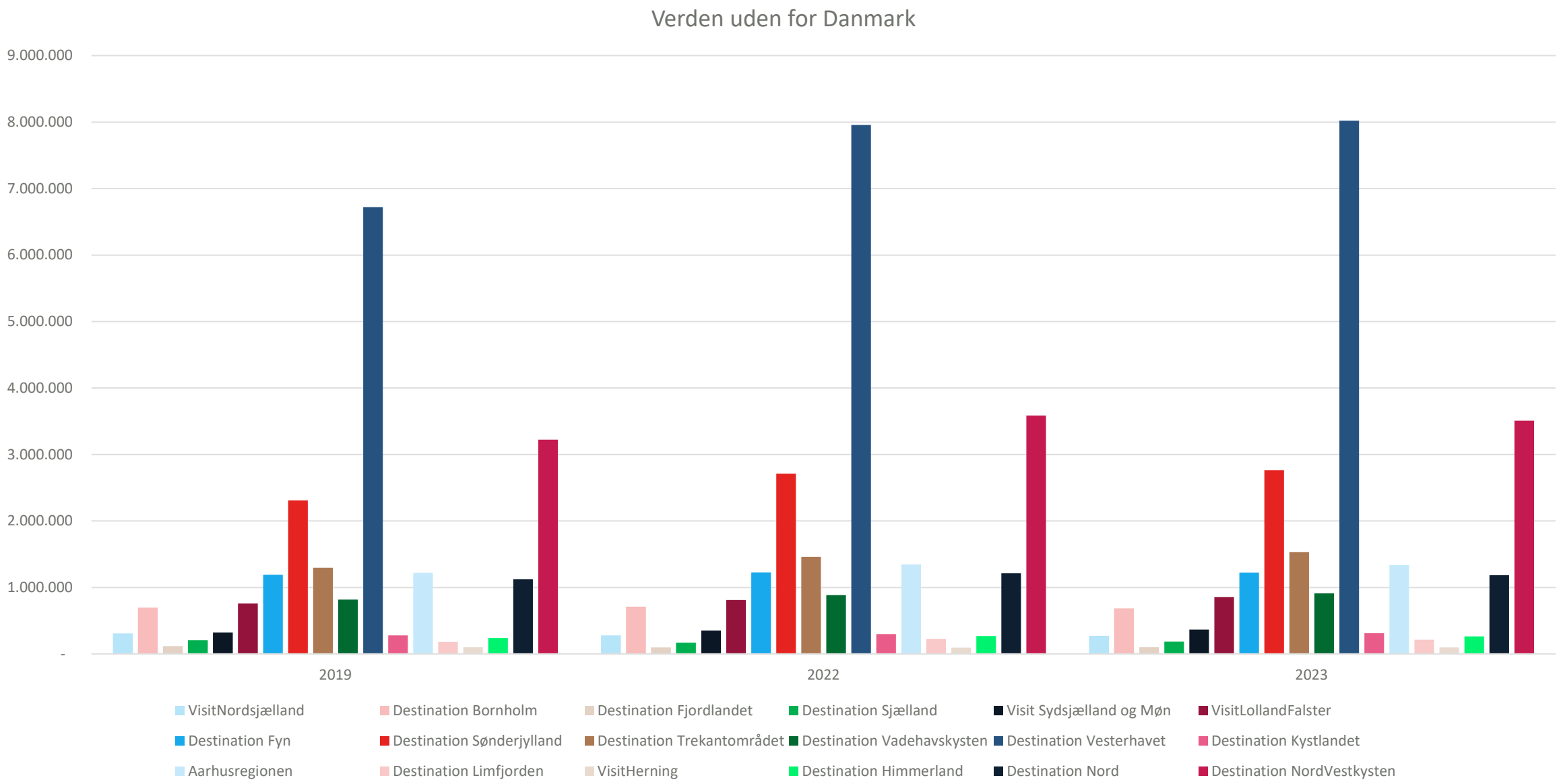

Total og Wonderful Copenhagen ikke medtaget

Destination Trekantområdet
BILLUND FREDERICIA KOLDING VEJLE

Januar – november 2023

Udvalgte destinationer

Verden uden for Danmark	2019	2022	2023	% 2022-2023	% 2019-2023	Andel af "Hele landet"
Hele landet	27.616.023	29.675.506	30.866.531	4,0	11,8	
Destination Fyn	1.188.848	1.224.489	1.222.190	-0,2	2,8	4,0
Destination Sønderjylland	2.309.964	2.711.812	2.761.786	1,8	19,6	8,9
Destination Trekantområdet	1.296.542	1.457.923	1.530.737	5,0	18,1	**5,0**
Destination Vadehavskysten	816.316	885.544	911.070	2,9	11,6	3,0
Destination Vesterhavet	6.722.286	7.957.103	8.020.713	0,8	19,3	26,0
Destination Kystlandet	278.812	299.198	310.256	3,7	11,3	1,0
Aarhusregionen	1.218.109	1.345.188	1.337.076	-0,6	9,8	4,3
Destination Nord	1.122.483	1.213.239	1.185.253	-2,3	5,6	3,8
Destination NordVestkysten	3.221.786	3.587.760	3.508.361	-2,2	8,9	11,4

Destination Trekantområdet
BILLUND FREDERICIA KOLDING VEJLE

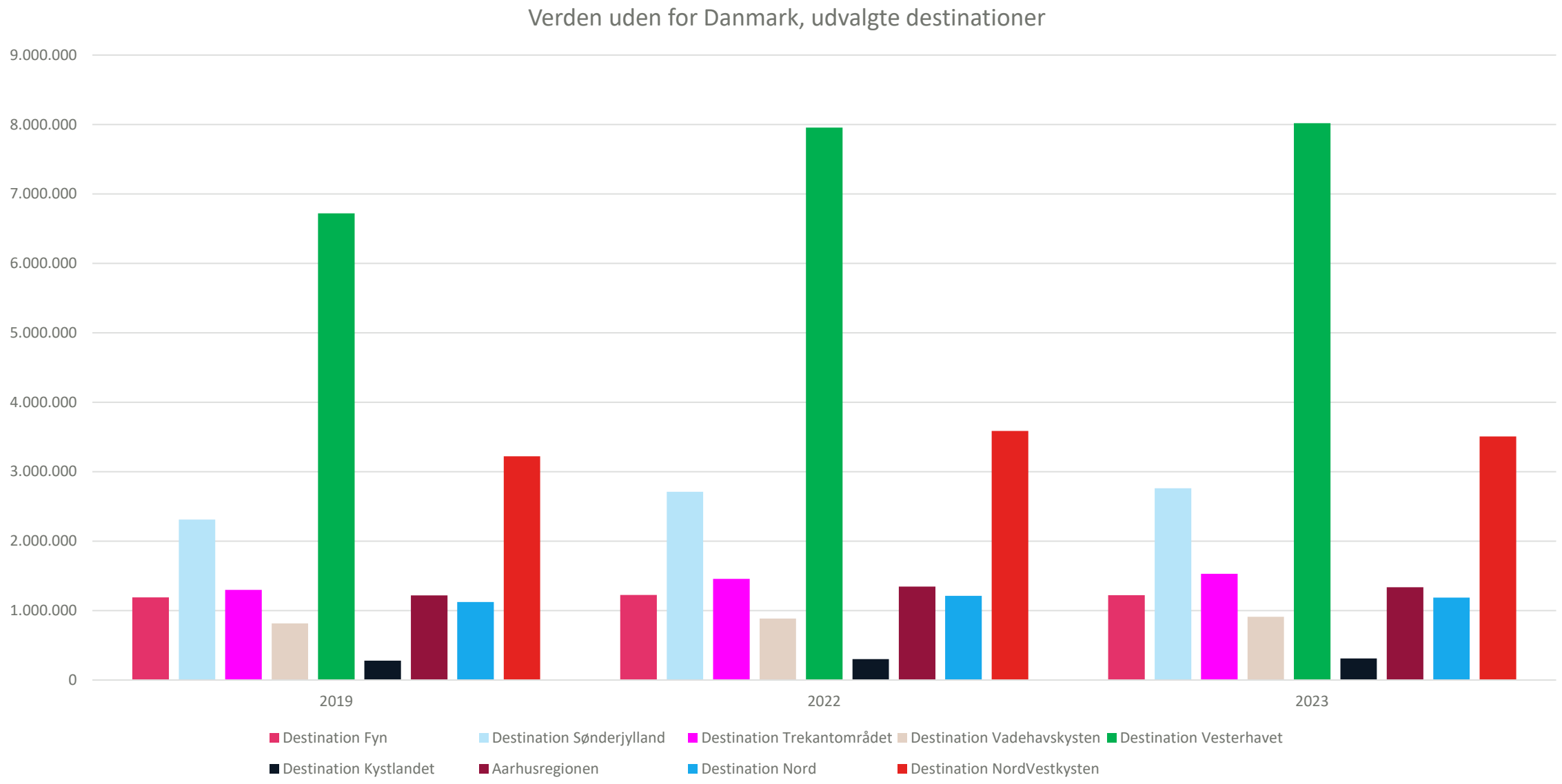

Destination Trekantområdet
BILLUND FREDERICIA KOLDING VEJLE

Belgien

Alle typer overnatninger

Januar – november 2023

Alle destinationer

Belgien	2019	2022	2023	% 2022-2023	% 2019-2023	Andel af "Hele landet" 2023
Hele landet	190.754	238.060	271.739	14,1	42,5	
Wonderful Copenhagen	95.508	104.285	119.369	14,5	25,0	43,9
VisitNordsjælland	1.659	2.256	2.432	7,8	46,6	0,9
Destination Bornholm	459	735	961	30,7	109,4	0,4
Destination Fjordlandet	3.079	2.533	3.074	21,4	-0,2	1,1
Destination Sjælland	1.502	1.454	1.927	32,5	28,3	0,7
Visit Sydsjælland og Møn	3.067	5.793	7.050	21,7	129,9	2,6
VisitLollandFalster	2.000	3.665	4.360	19,0	118,0	1,6
Destination Fyn	11.967	16.890	18.168	7,6	51,8	6,7
Destination Sønderjylland	7.196	9.177	9.470	3,2	31,6	3,5
Destination Trekantområdet	18.852	30.601	32.497	**6,2**	**72,4**	**12,0**
Destination Vadehavskysten	4.578	9.336	9.745	4,4	112,9	3,6
Destination Vesterhavet	8.941	9.475	12.510	32,0	39,9	4,6
Destination Kystlandet	1.480	2.179	2.022	-7,2	36,6	0,7
Aarhusregionen	14.871	16.986	19.262	13,4	29,5	7,1
Destination Limfjorden	568	834	1.004	20,4	76,8	0,4
VisitHerning	966	627	851	35,7	-11,9	0,3
Destination Himmerland	1.368	1.389	2.042	47,0	49,3	0,8
Destination Nord	5.117	6.861	11.426	66,5	123,3	4,2
Destination NordVestkysten	5.165	8.749	9.801	12,0	89,8	3,6

Destination Trekantområdet
BILLUND FREDERICIA KOLDING VEJLE

Nederlandene

Alle typer overnatninger

Januar – november 2023

Alle destinationer

Nederlandene	2019	2022	2023	% forskel 2022-2023	Forskel i % 2019-2023	Andel af "Hele landet" 2023
Hele landet	1.402.260	1.654.958	1.736.619	4,9	23,8	
Wonderful Copenhagen	205.845	289.938	302.730	4,4	47,1	17,4
VisitNordsjælland	29.548	30.816	31.896	3,5	7,9	1,8
Destination Bornholm	9.514	10.805	11.078	2,5	16,4	0,6
Destination Fjordlandet	13.743	15.944	16.349	2,5	19,0	0,9
Destination Sjælland	19.785	19.119	24.223	26,7	22,4	1,4
Visit Sydsjælland og Møn	46.045	56.540	67.181	18,8	45,9	3,9
VisitLollandFalster	32.570	49.159	41.763	-15,0	28,2	2,4
Destination Fyn	143.687	157.670	156.384	-0,8	8,8	9,0
Destination Sønderjylland	122.954	133.755	145.274	8,6	18,2	8,4
Destination Trekantområdet	158.927	232.586	248.899	**7,0**	**56,6**	**14,3**
Destination Vadehavskysten	39.322	42.267	43.180	2,2	9,8	2,5
Destination Vesterhavet	204.094	203.046	212.341	4,6	4,0	12,2
Destination Kystlandet	25.935	31.956	39.530	23,7	52,4	2,3
Aarhusregionen	137.820	138.056	144.547	4,7	4,9	8,3
Destination Limfjorden	15.767	19.813	19.510	-1,5	23,7	1,1
VisitHerning	7.815	9.496	7.932	-16,5	1,5	0,5
Destination Himmerland	18.137	21.867	24.501	12,0	35,1	1,4
Destination Nord	33.281	37.563	46.312	23,3	39,2	2,7
Destination NordVestkysten	108.283	119.371	118.983	-0,3	9,9	6,9

Destination Trekantområdet
BILLUND FREDERICIA KOLDING VEJLE

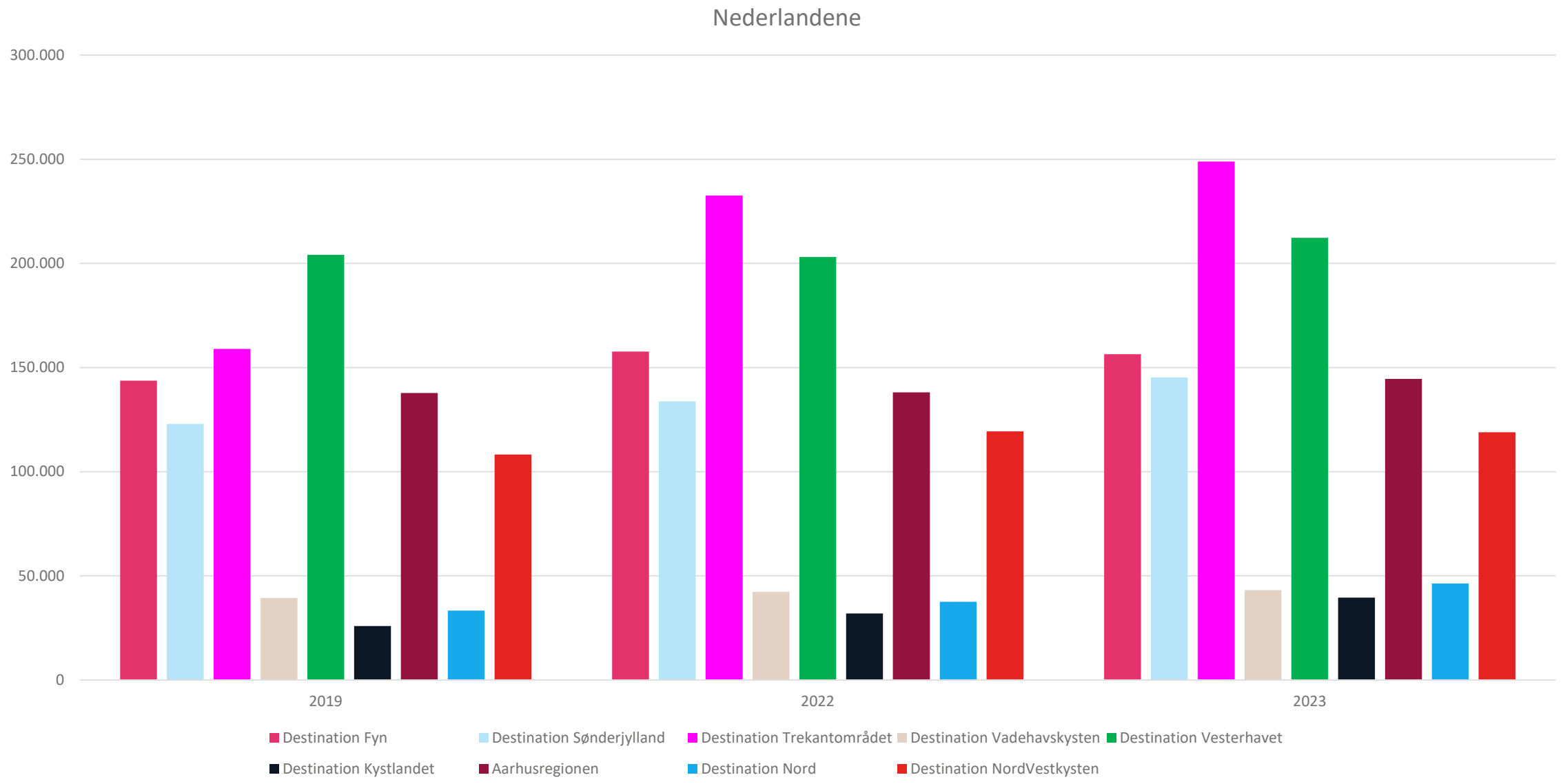

Destination Trekantområdet
BILLUND FREDERICIA KOLDING VEJLE

Nederlandene

	Februar	Marts	April	Maj	Juni	Juli	August	September	Oktober	November
2019	1812	1410	27333	13992	9572	28851	57028	4725	12032	1059
2022	2126	2300	26296	33869	11575	34737	90545	7395	20980	1785
2023	2506	2758	37426	29393	13156	40521	93724	7085	19007	1826

Destination Trekantområdet
BILLUND FREDERICIA KOLDING VEJLE

Norge

Alle typer overnatninger

Januar – november 2023

Alle destinationer

Norge	2019	2022	2023	% 2022-2023	% 2019-2023	Andel af "Hele landet" 2023
Hele landet	2.266.280	2.193.206	1.761.393	-19,7	-22,3	
Wonderful Copenhagen	461.369	528.332	416.133	-21,2	-9,8	23,6
VisitNordsjælland	44.620	35.642	28.127	-21,1	-37,0	1,6
Destination Bornholm	32.415	26.073	20.616	-20,9	-36,4	1,2
Destination Fjordlandet	8.357	6.835	4.690	-31,4	-43,9	0,3
Destination Sjælland	12.685	11.039	7.817	-29,2	-38,4	0,4
Visit Sydsjælland og Møn	14.744	14.845	11.553	-22,2	-21,6	0,7
VisitLollandFalster	44.741	37.394	30.979	-17,2	-30,8	1,8
Destination Fyn	79.066	67.704	54.339	-19,7	-31,3	3,1
Destination Sønderjylland	53.404	45.777	34.424	-24,8	-35,5	2,0
Destination Trekantområdet	222.100	226.085	178.304	**-21,1**	**-19,7**	**10,1**
Destination Vadehavskysten	17.609	19.288	15.847	-17,8	-10,0	0,9
Destination Vesterhavet	99.973	115.618	89.953	-22,2	-10,0	5,1
Destination Kystlandet	39.155	34.080	24.624	-27,7	-37,1	1,4
Aarhusregionen	255.404	230.134	189.346	-17,7	-25,9	10,7
Destination Limfjorden	25.077	19.340	17.768	-8,1	-29,1	1,0
VisitHerning	13.525	13.202	12.762	-3,3	-5,6	0,7
Destination Himmerland	65.293	61.940	46.380	-25,1	-29,0	2,6
Destination Nord	351.923	326.260	255.874	-21,6	-27,3	14,5
Destination NordVestkysten	397.804	346.188	300.279	-13,3	-24,5	17,0

Destination Trekantområdet
BILLUND FREDERICIA KOLDING VEJLE

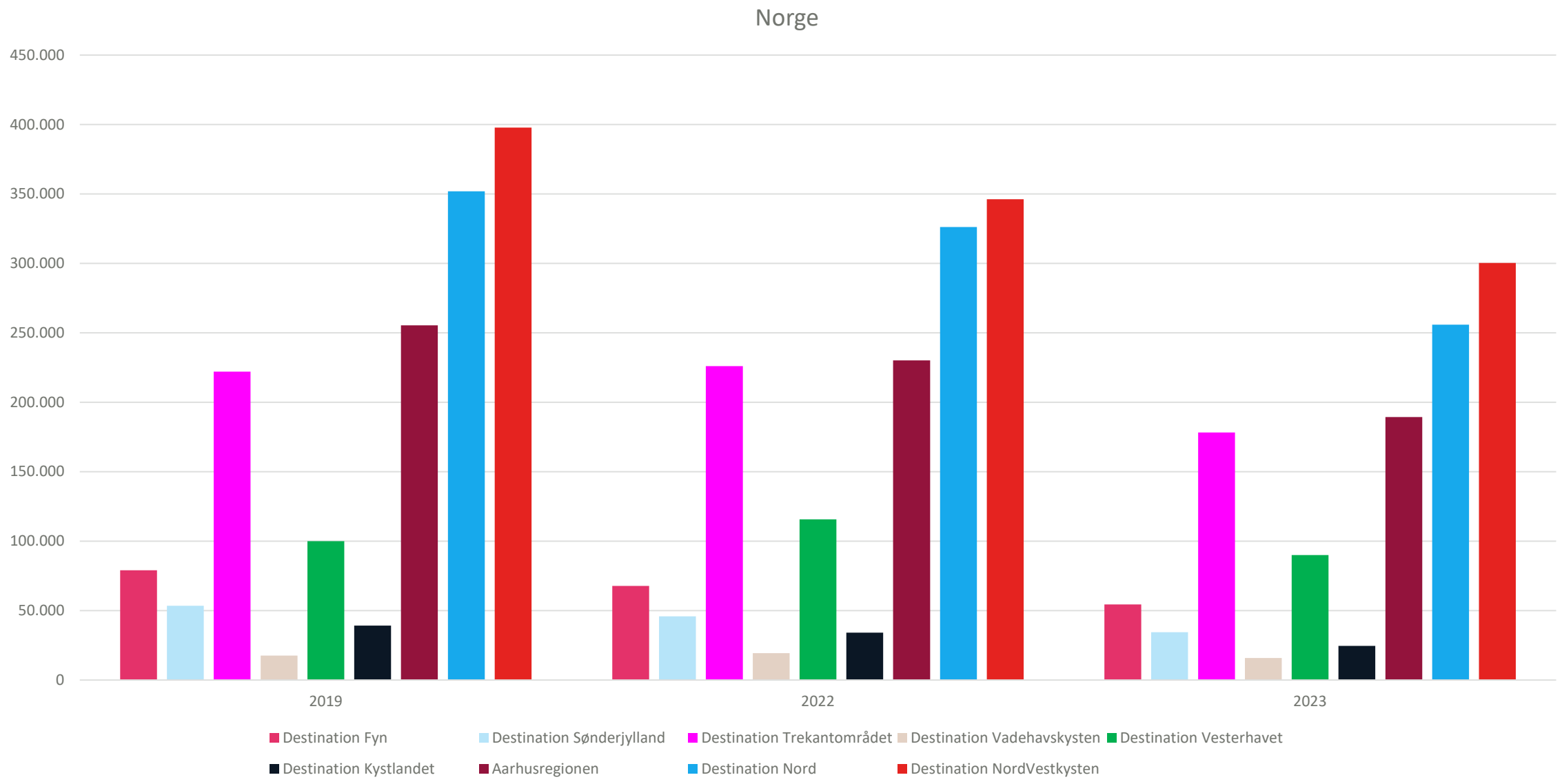

Destination Trekantområdet
BILLUND FREDERICIA KOLDING VEJLE

Sverige

Alle typer overnatninger

Januar – november 2023

Alle destinationer

Sverige	2019	2022	2023	% forskel 2022-2023	Forskel i % 2019-2023	Andel af "Hele landet" 2023
Hele landet	1.636.420	1.626.305	1.393.025	-14,3	-14,9	
Wonderful Copenhagen	621.451	703.368	586.015	-16,7	-5,7	42,1
VisitNordsjælland	38.972	36.605	31.933	-12,8	-18,1	2,3
Destination Bornholm	65.610	66.342	55.202	-16,8	-15,9	4,0
Destination Fjordlandet	9.610	9.320	8.894	-4,6	-7,5	0,6
Destination Sjælland	15.179	10.658	8.865	-16,8	-41,6	0,6
Visit Sydsjælland og Møn	21.713	20.566	17.105	-16,8	-21,2	1,2
VisitLollandFalster	140.346	110.230	122.965	11,6	-12,4	8,8
Destination Fyn	38.923	43.497	38.885	-10,6	-0,1	2,8
Destination Sønderjylland	28.683	24.583	18.789	-23,6	-34,5	1,3
Destination Trekantområdet	204.553	196.166	173.243	**-11,7**	**-15,3**	**12,4**
Destination Vadehavskysten	11.179	13.266	9.456	-28,7	-15,4	0,7
Destination Vesterhavet	34.505	45.728	37.867	-17,2	9,7	2,7
Destination Kystlandet	13.445	10.597	7.987	-24,6	-40,6	0,6
Aarhusregionen	63.893	55.294	48.235	-12,8	-24,5	3,5
Destination Limfjorden	6.192	6.946	4.421	-36,4	-28,6	0,3
VisitHerning	9.647	8.761	8.213	-6,3	-14,9	0,6
Destination Himmerland	6.196	5.417	4.062	-25,0	-34,4	0,3
Destination Nord	168.420	142.756	116.321	-18,5	-30,9	8,4
Destination NordVestkysten	110.669	94.004	74.138	-21,1	-33,0	5,3

Destination Trekantområdet
BILLUND FREDERICIA KOLDING VEJLE

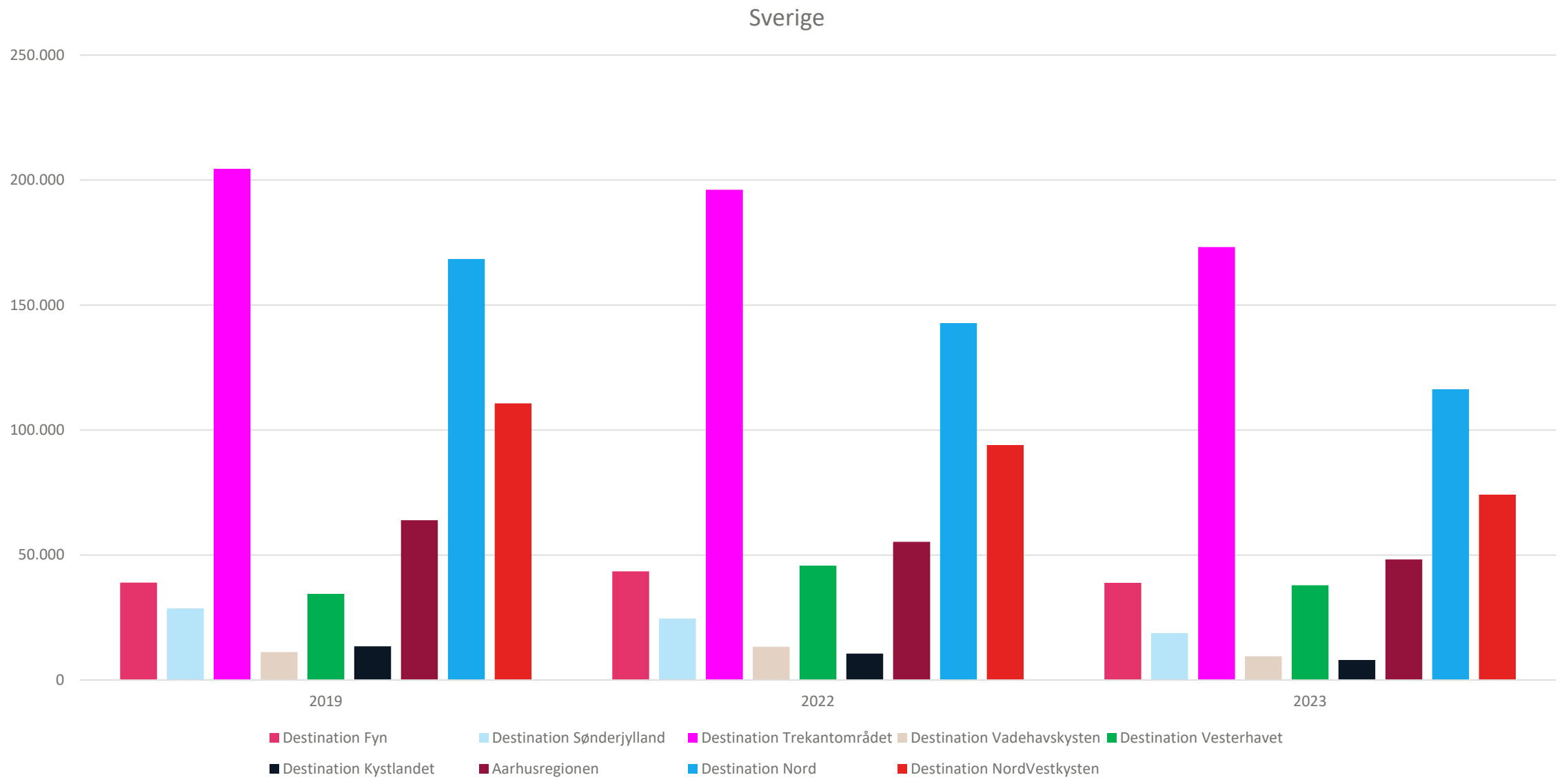

Destination Trekantområdet
BILLUND FREDERICIA KOLDING VEJLE

Tyskland

Alle typer overnatninger

Januar – november 2023

Alle destinationer

Tyskland	2019	2022	2023	% forskel 2022-2023	Forskel i % 2019-2023	Andel af "Hele landet" 2023
Hele landet	16.097.085	18.865.470	19.331.499	2,5	20,1	
Wonderful Copenhagen	674.741	800.448	946.685	18,3	40,3	4,9
VisitNordsjælland	125.585	124.488	129.930	4,4	3,5	0,7
Destination Bornholm	524.117	556.411	538.304	-3,3	2,7	2,8
Destination Fjordlandet	32.153	36.740	40.907	11,3	27,2	0,2
Destination Sjælland	97.527	93.670	101.863	8,7	4,4	0,5
Visit Sydsjælland og Møn	188.127	197.237	211.941	7,5	12,7	1,1
VisitLollandFalster	497.308	566.348	596.118	5,3	19,9	3,1
Destination Fyn	715.504	751.115	765.593	1,9	7,0	4,0
Destination Sønderjylland	1.998.364	2.381.384	2.445.043	2,7	22,4	12,6
Destination Trekantområdet	309.901	387.116	431.145	**11,4**	**39,1**	**2,2**
Destination Vadehavskysten	680.120	728.338	743.251	2,0	9,3	3,8
Destination Vesterhavet	6.228.382	7.436.205	7.491.911	0,7	20,3	38,8
Destination Kystlandet	160.166	182.480	195.224	7,0	21,9	1,0
Aarhusregionen	501.210	676.360	692.203	2,3	38,1	3,6
Destination Limfjorden	115.193	152.265	152.514	0,2	32,4	0,8
VisitHerning	23.448	21.759	23.505	8,0	0,2	0,1
Destination Himmerland	131.075	158.761	168.272	6,0	28,4	0,9
Destination Nord	421.954	530.990	571.130	7,6	35,4	3,0
Destination NordVestkysten	2.472.203	2.875.164	2.857.491	-0,6	15,6	14,8

Destination Trekantområdet
BILLUND FREDERICIA KOLDING VEJLE

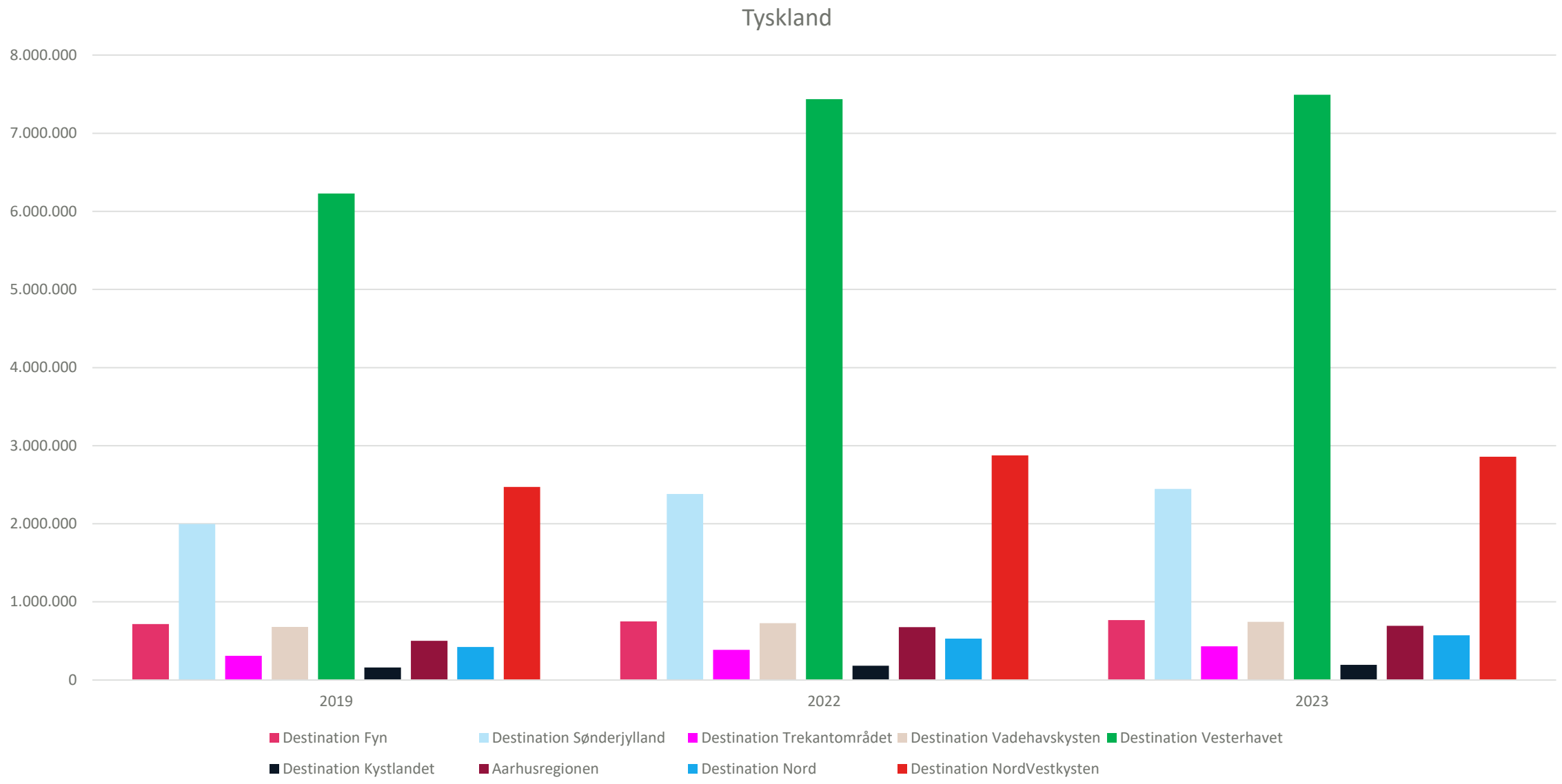

Destination Trekantområdet
BILLUND FREDERICIA KOLDING VEJLE

Storbritannien

Alle typer overnatninger

Januar – november 2023

Alle destinationer

Storbritannien	2019	2022	2023	Forskel i % 2022-2023	Forskel i % 2019-2023	Andel af "Hele landet" 2023
Hele landet	837.330	712.546	915.131	28,4	9,3	
Wonderful Copenhagen	619.575	500.658	698.215	39,5	12,7	76,3
VisitNordsjælland	4.571	4.231	2.902	-31,4	-36,5	0,3
Destination Bornholm	3.531	1.929	2.403	24,6	-31,9	0,3
Destination Fjordlandet	4.415	2.720	2.369	-12,9	-46,3	0,3
Destination Sjælland	3.377	3.056	1.999	-34,6	-40,8	0,2
Visit Sydsjælland og Møn	5.066	6.060	4.736	-21,8	-6,5	0,5
VisitLollandFalster	4.402	4.363	3.446	-21,0	-21,7	0,4
Destination Fyn	22.827	22.410	20.787	-7,2	-8,9	2,3
Destination Sønderjylland	8.497	6.625	5.859	-11,6	-31,0	0,6
Destination Trekantområdet	62.375	62.038	83.217	**34,1**	**33,4**	**9,1**
Destination Vadehavskysten	15.970	19.254	17.348	-9,9	8,6	1,9
Destination Vesterhavet	4.524	5.074	5.988	18,0	32,4	0,7
Destination Kystlandet	3.174	3.020	3.112	3,0	-2,0	0,3
Aarhusregionen	38.548	30.574	31.395	2,7	-18,6	3,4
Destination Limfjorden	1.294	1.046	1.092	4,4	-15,6	0,1
VisitHerning	7.371	6.665	5.692	-14,6	-22,8	0,6
Destination Himmerland	1.098	1.075	1.103	2,6	0,5	0,1
Destination Nord	16.728	21.781	14.021	-35,6	-16,2	1,5
Destination NordVestkysten	6.124	7.797	6.549	-16,0	6,9	0,7

Destination Trekantområdet
BILLUND FREDERICIA KOLDING VEJLE

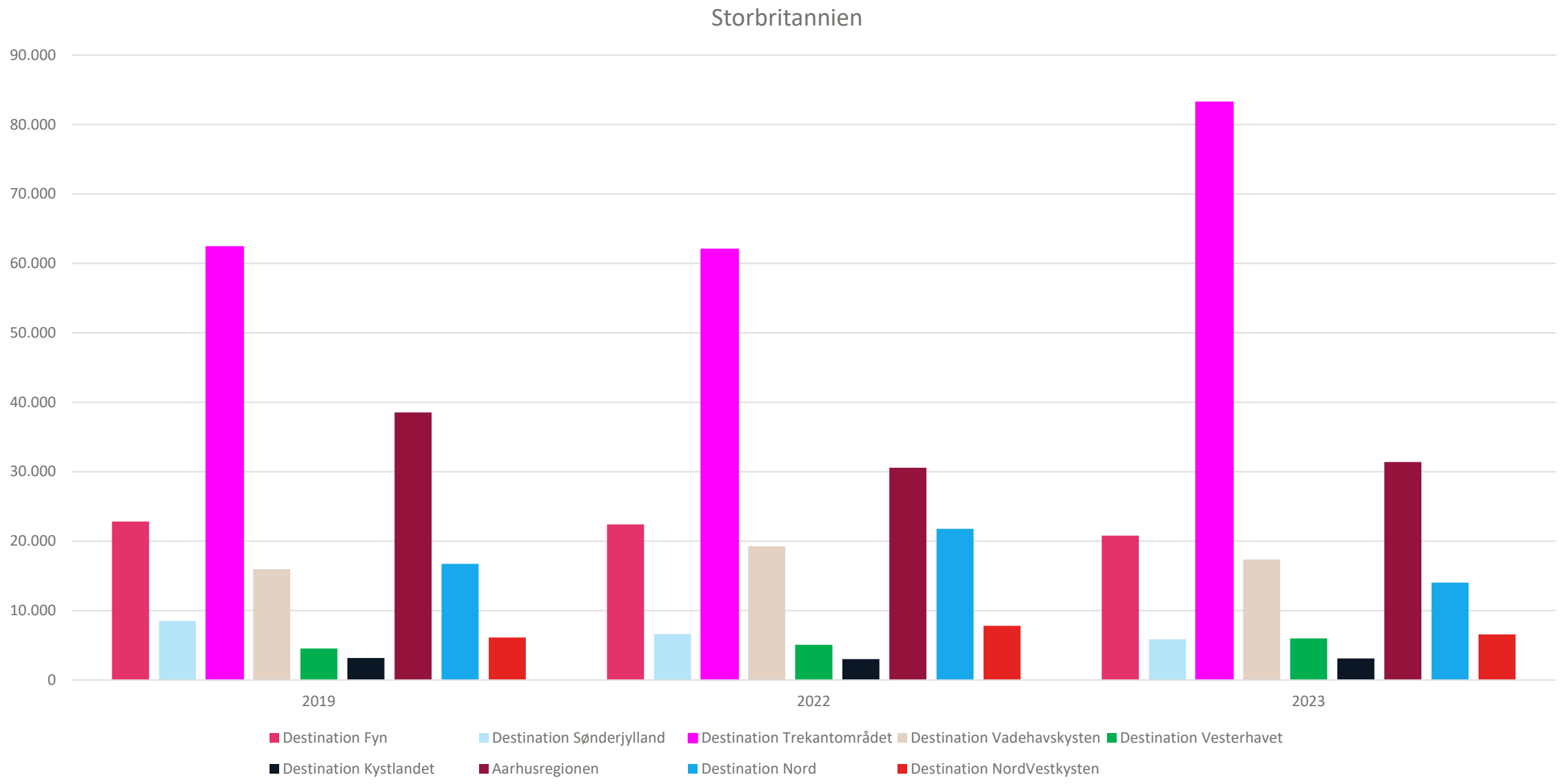

Destination Trekantområdet
BILLUND FREDERICIA KOLDING VEJLE

Italien

Alle typer overnatninger

Januar – november 2023

Alle destinationer

Italien	2019	2022	2023	% 2022-2023	% 2019-2023	Andel af "Hele landet" 2023
Hele landet	357.939	309.869	380.514	22,8	6,3	
Wonderful Copenhagen	294.367	220.833	283.879	28,5	-3,6	74,6
VisitNordsjælland	1.556	1.431	1.411	-1,4	-9,3	0,4
Destination Bornholm	394	374	423	13,1	7,4	0,1
Destination Fjordlandet	2.511	967	997	3,1	-60,3	0,3
Destination Sjælland	728	528	865	63,8	18,8	0,2
Visit Sydsjælland og Møn	3.297	12.451	8.221	-34,0	149,3	2,2
VisitLollandFalster	657	799	3.213	302,1	389,0	0,8
Destination Fyn	8.175	14.215	9.513	-33,1	16,4	2,5
Destination Sønderjylland	2.024	2.702	2.673	-1,1	32,1	0,7
Destination Trekantområdet	16.162	22.087	31.683	**43,4**	**96,0**	**8,3**
Destination Vadehavskysten	2.971	2.947	3.414	15,8	14,9	0,9
Destination Vesterhavet	1.571	1.420	2.057	44,9	30,9	0,5
Destination Kystlandet	1.045	2.535	1.619	-36,1	54,9	0,4
Aarhusregionen	9.284	10.738	13.118	22,2	41,3	3,4
Destination Limfjorden	378	609	432	-29,1	14,3	0,1
VisitHerning	870	1.286	1.331	3,5	53,0	0,3
Destination Himmerland	441	280	454	62,1	2,9	0,1
Destination Nord	6.598	8.306	8.119	-2,3	23,1	2,1
Destination NordVestkysten	3.073	3.834	6.079	58,6	97,8	1,6

Destination Trekantområdet
BILLUND FREDERICIA KOLDING VEJLE

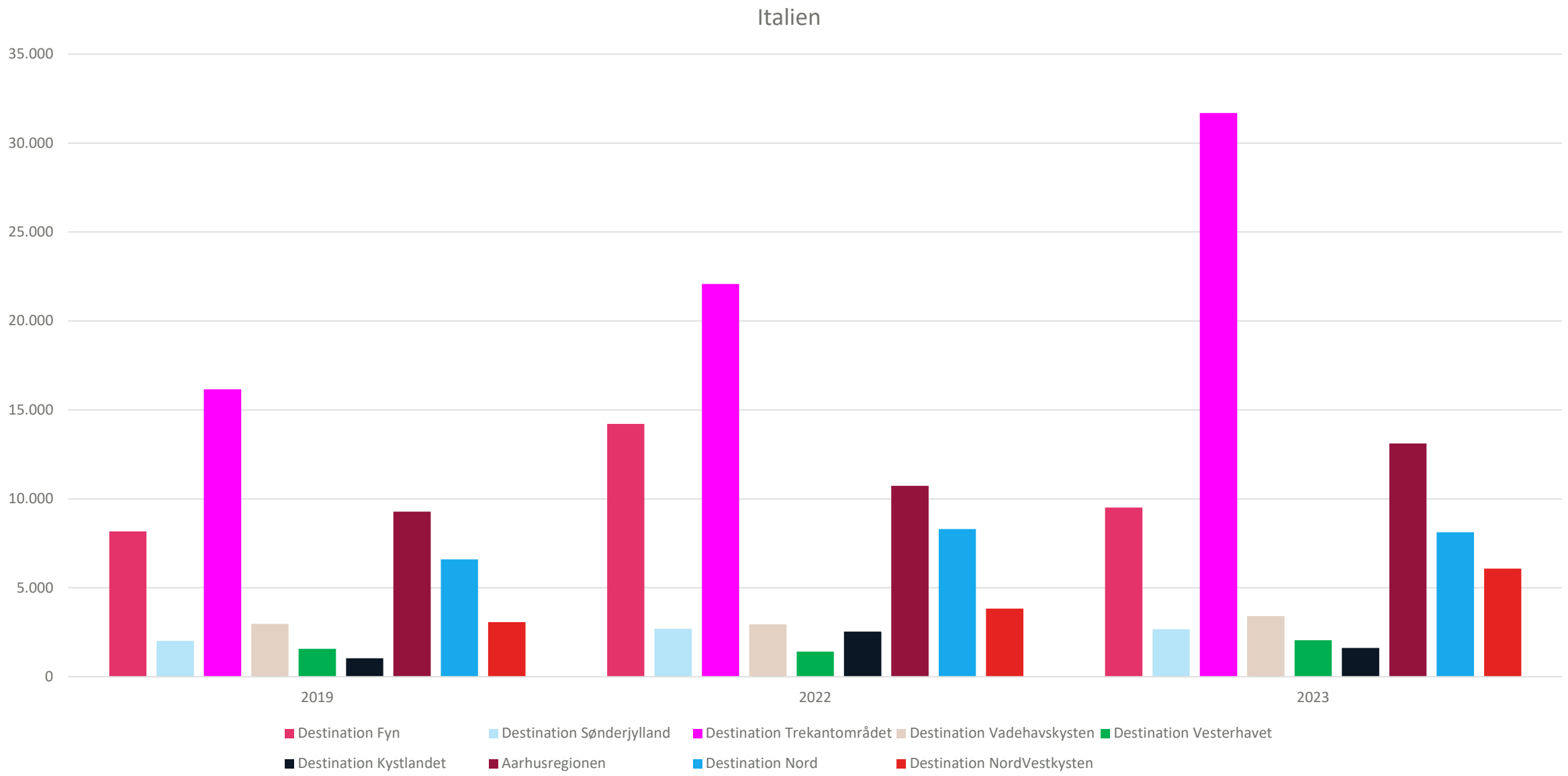

Destination Trekantområdet
BILLUND FREDERICIA KOLDING VEJLE

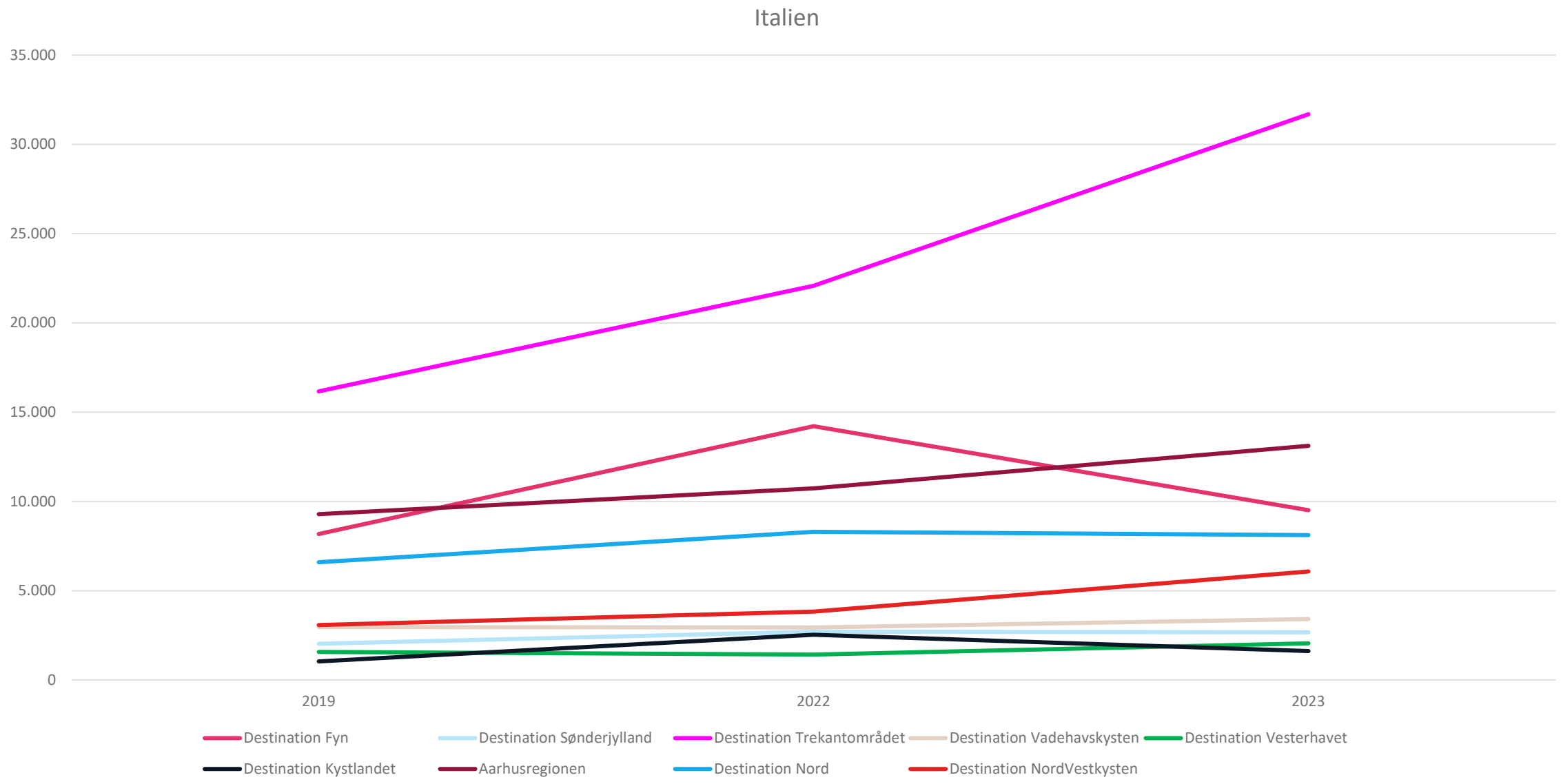

Destination Trekantområdet
BILLUND FREDERICIA KOLDING VEJLE

Frankrig

Alle typer overnatninger

Januar – november 2023

Alle destinationer

Frankrig	2019	2022	2023	% 2022-2023	% 2019-2023	Andel af "Hele landet" 2023
Hele landet	331.714	338.487	428.722	26,7	29,2	
Wonderful Copenhagen	254.667	245.628	317.476	29,3	24,7	74,1
VisitNordsjælland	1.893	2.749	3.003	9,2	58,6	0,7
Destination Bornholm	1.047	1.053	872	-17,2	-16,7	0,2
Destination Fjordlandet	3.159	2.534	2.908	14,8	-7,9	0,7
Destination Sjælland	1.495	1.304	1.457	11,7	-2,5	0,3
Visit Sydsjælland og Møn	2.421	3.589	4.185	16,6	72,9	1,0
VisitLollandFalster	1.519	1.931	5.630	191,6	270,6	1,3
Destination Fyn	8.085	9.877	12.745	29,0	57,6	3,0
Destination Sønderjylland	4.565	4.695	5.870	25,0	28,6	1,4
Destination Trekantområdet	15.129	16.068	16.892	**5,1**	**11,7**	**3,9**
Destination Vadehavskysten	4.306	6.870	10.197	48,4	136,8	2,4
Destination Vesterhavet	1.795	2.365	2.912	23,1	62,2	0,7
Destination Kystlandet	1.990	1.937	2.374	22,6	19,3	0,6
Aarhusregionen	12.471	12.141	15.655	28,9	25,5	3,7
Destination Limfjorden	717	748	793	6,0	10,6	0,2
VisitHerning	1.673	1.798	1.464	-18,6	-12,5	0,3
Destination Himmerland	226	541	817	51,0	261,5	0,2
Destination Nord	6.574	11.010	12.204	10,8	85,6	2,8
Destination NordVestkysten	4.847	8.334	8.279	-0,7	70,8	1,9

Destination Trekantområdet
BILLUND FREDERICIA KOLDING VEJLE

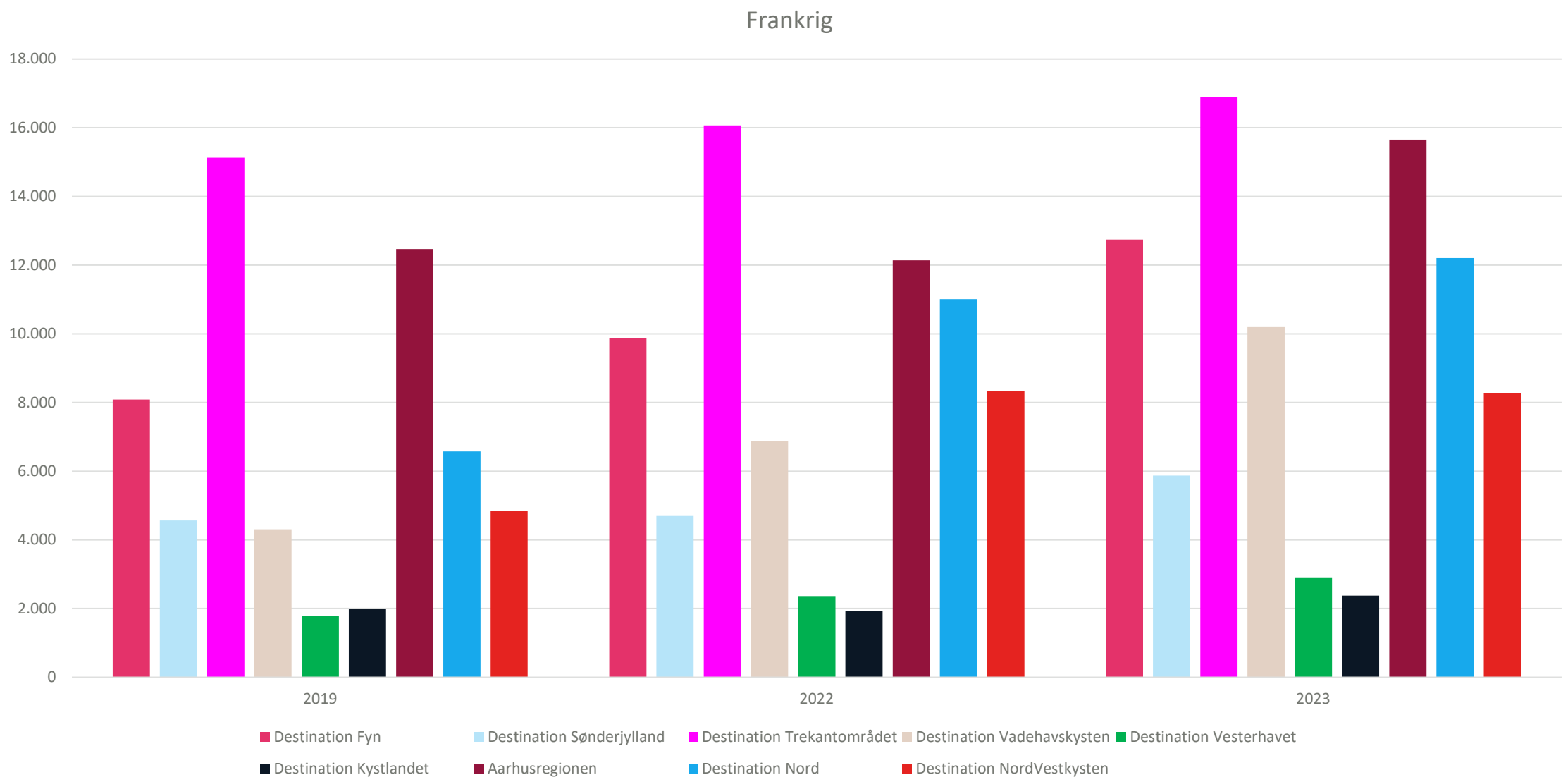

Destination Trekantområdet
BILLUND FREDERICIA KOLDING VEJLE

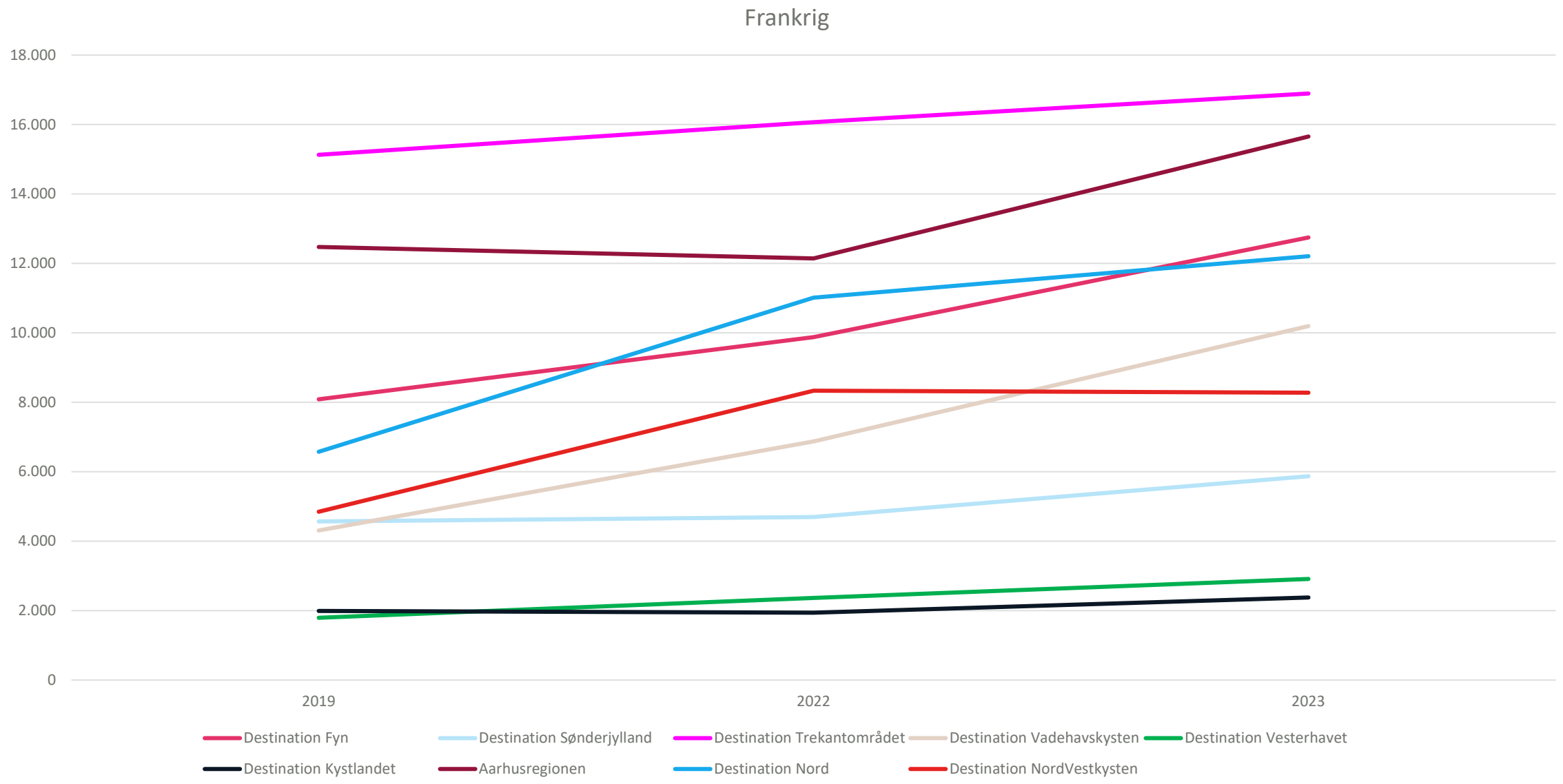

Destination Trekantområdet
BILLUND FREDERICIA KOLDING VEJLE

Polen

Alle typer overnatninger

Januar – november 2023

Alle destinationer

Polen	2019	2022	2023	% 2022-2023	% 2019-2023	Andel af "Hele landet" 2023
Hele landet	208.278	264.514	273.997	3,6	31,6	
Wonderful Copenhagen	79.455	108.331	120.637	11,4	51,8	44,0
VisitNordsjælland	1.216	4.491	1.256	-72,0	3,3	0,5
Destination Bornholm	19.765	13.872	14.439	4,1	-26,9	5,3
Destination Fjordlandet	2.414	2.891	2.803	-3,0	16,1	1,0
Destination Sjælland	1.592	2.044	1.266	-38,1	-20,5	0,5
Visit Sydsjælland og Møn	1.341	1.424	1.758	23,5	31,1	0,6
VisitLollandFalster	3.567	6.133	4.203	-31,5	17,8	1,5
Destination Fyn	4.376	12.499	6.827	-45,4	56,0	2,5
Destination Sønderjylland	5.199	5.535	6.581	18,9	26,6	2,4
Destination Trekantområdet	49.777	52.307	61.901	**18,3**	**24,4**	**22,6**
Destination Vadehavskysten	2.993	4.910	4.510	-8,1	50,7	1,6
Destination Vesterhavet	2.347	7.396	6.955	-6,0	196,3	2,5
Destination Kystlandet	1.555	1.272	1.172	-7,9	-24,6	0,4
Aarhusregionen	12.040	16.983	11.373	-33,0	-5,5	4,2
Destination Limfjorden	454	529	339	-35,9	-25,3	0,1
VisitHerning	5.476	3.764	5.591	48,5	2,1	2,0
Destination Himmerland	676	518	576	11,2	-14,8	0,2
Destination Nord	8.829	13.223	15.248	15,3	72,7	5,6
Destination NordVestkysten	3.168	2.543	3.111	22,3	-1,8	1,1

Destination Trekantområdet
BILLUND FREDERICIA KOLDING VEJLE

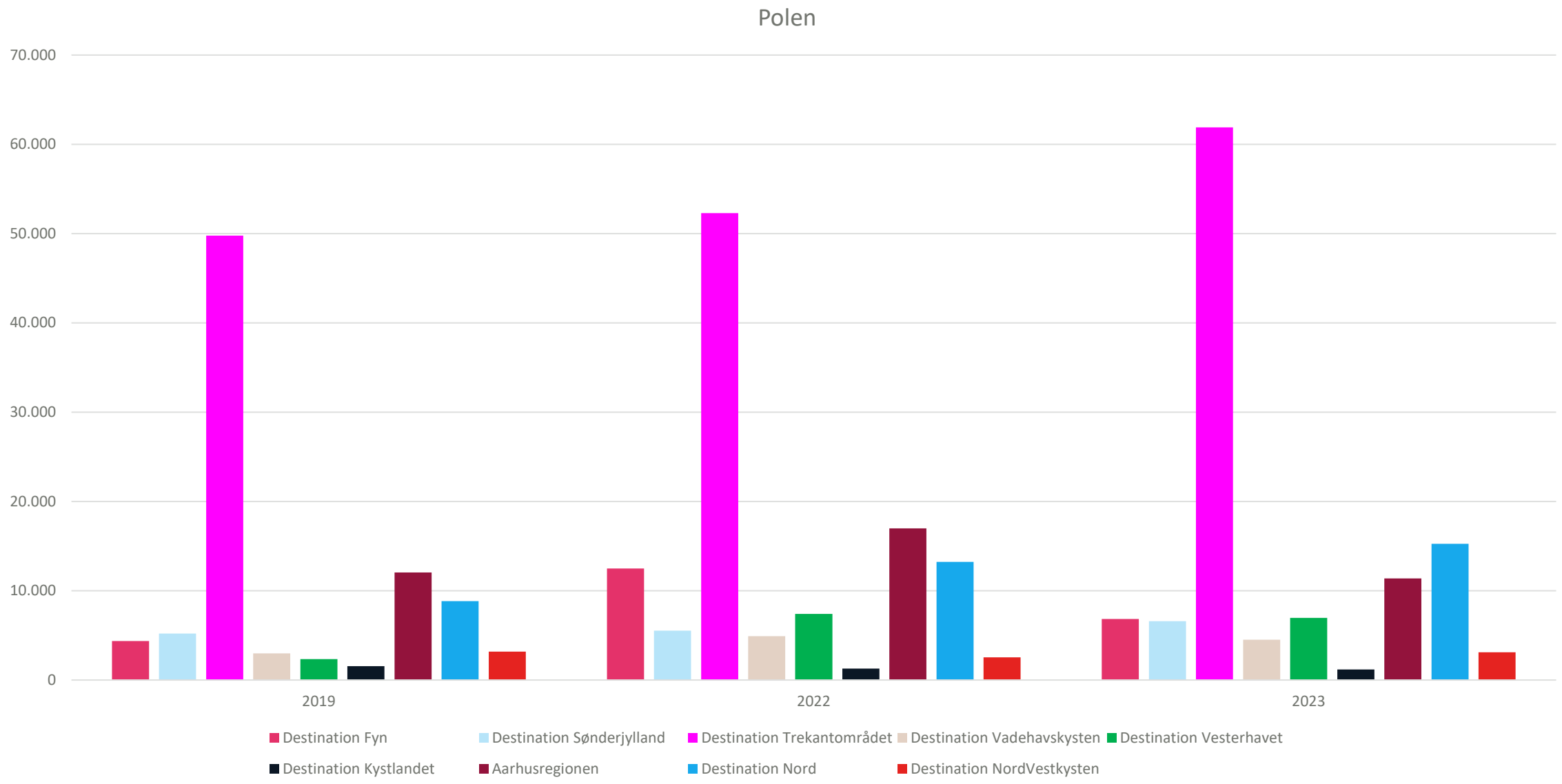

Destination Trekantområdet
BILLUND FREDERICIA KOLDING VEJLE

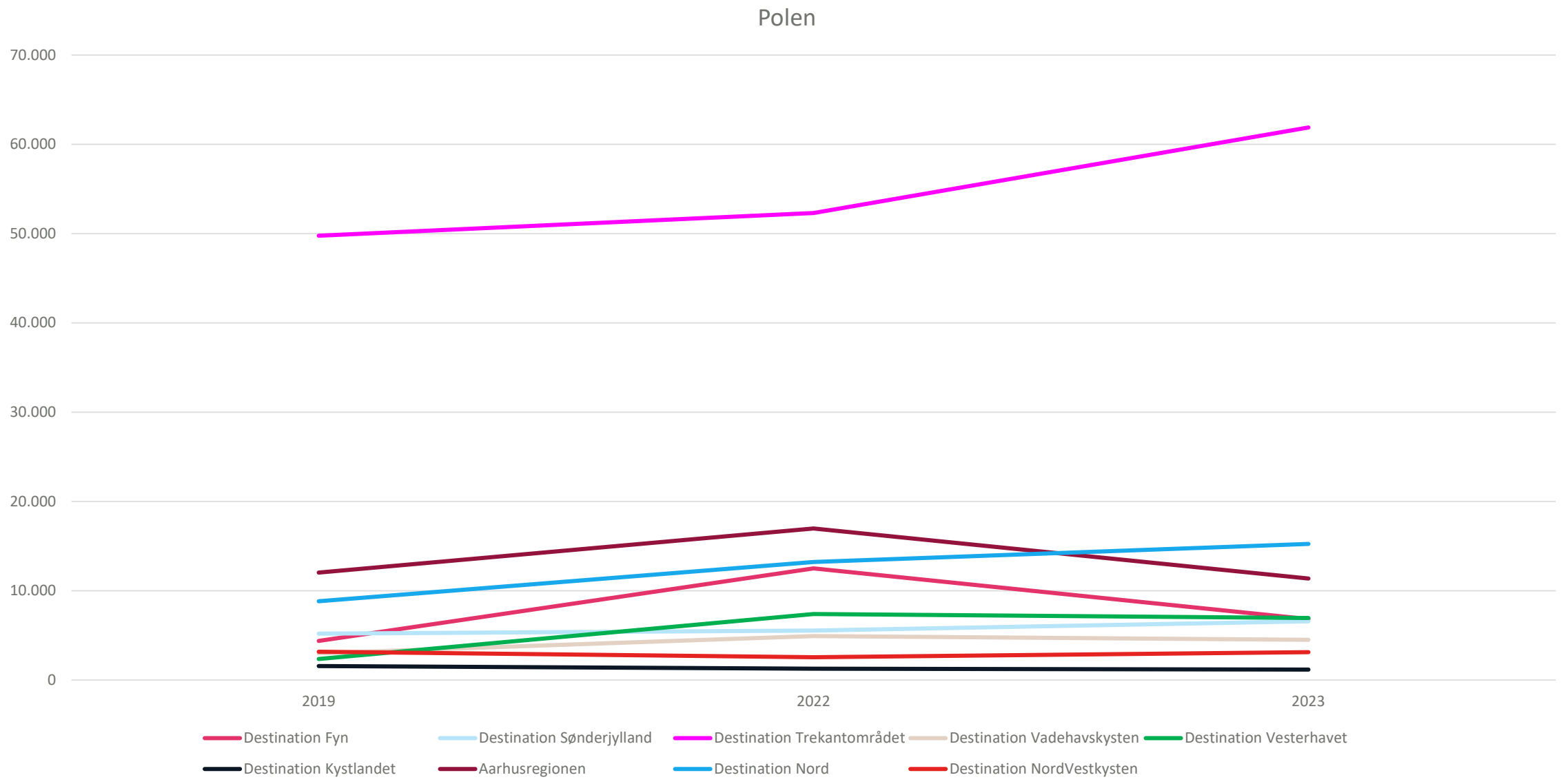

Destination Trekantområdet
BILLUND FREDERICIA KOLDING VEJLE

USA

Alle typer overnatninger

Januar – november 2023

Alle destinationer

USA	2019	2022	2023	% 2022-2023	% 2019-2023	Andel af "Hele landet" 2023
Hele landet	793.488	668.295	916.120	37,1	15,5	
Wonderful Copenhagen	699.683	547.631	762.765	39,3	9,0	83,3
VisitNordsjælland	1.987	1.643	2.209	34,4	11,2	0,2
Destination Bornholm	1.448	2.255	1.810	-19,7	25,0	0,2
Destination Fjordlandet	2.248	1.211	1.244	2,7	-44,7	0,1
Destination Sjælland	1.662	4.318	5.361	24,2	222,6	0,6
Visit Sydsjælland og Møn	1.800	1.807	1.840	1,8	2,2	0,2
VisitLollandFalster	1.730	1.864	3.213	72,4	85,7	0,4
Destination Fyn	11.821	18.585	22.176	19,3	87,6	2,4
Destination Sønderjylland	5.966	5.863	5.201	-11,3	-12,8	0,6
Destination Trekantområdet	18.423	23.166	35.815	**54,6**	**94,4**	**3,9**
Destination Vadehavskysten	2.494	2.534	7.047	178,1	182,6	0,8
Destination Vesterhavet	1.047	3.014	4.908	62,8	368,8	0,5
Destination Kystlandet	2.042	2.602	2.655	2,0	30,0	0,3
Aarhusregionen	20.110	21.020	22.753	8,2	13,1	2,5
Destination Limfjorden	367	500	550	10,0	49,9	0,1
VisitHerning	2.560	5.467	6.715	22,8	162,3	0,7
Destination Himmerland	358	433	1.439	232,3	302,0	0,2
Destination Nord	11.044	17.753	22.528	26,9	104,0	2,5
Destination NordVestkysten	5.053	5.671	4.493	-20,8	-11,1	0,5

Destination Trekantområdet
BILLUND FREDERICIA KOLDING VEJLE

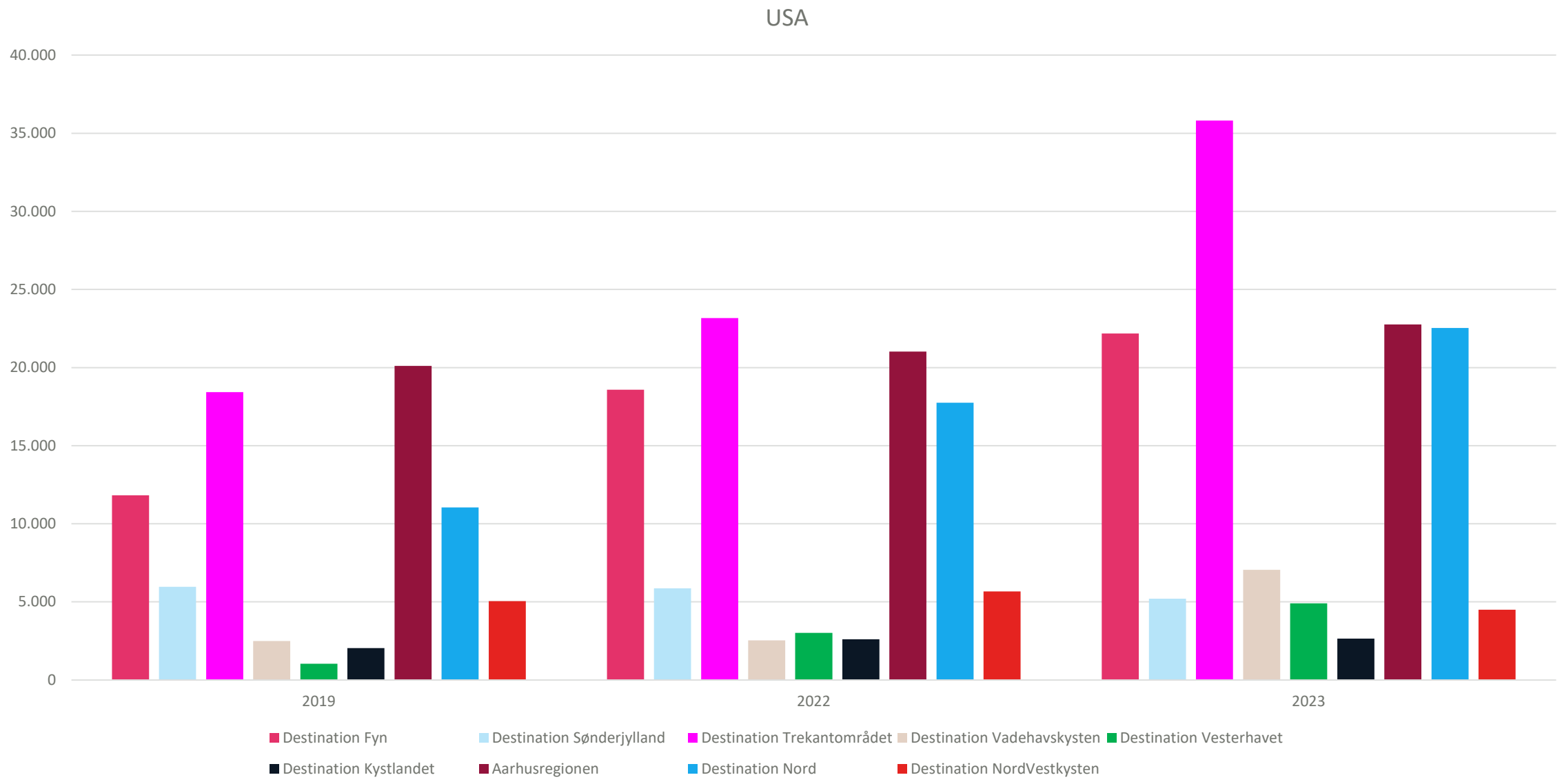

Destination Trekantområdet
BILLUND FREDERICIA KOLDING VEJLE

Destination Trekantområdet

Sammenligning mellem de fire kommuner

Januar – november 2023

		2019	2022	2023	% 2022-2023	% 2019-2023	Andel af total 2023
I alt	Billund	1.380.997	1.578.279	1.564.958	-0,8	13,3	46,8
	Fredericia	253.447	276.483	261.236	-5,5	3,1	7,8
	Kolding	645.728	767.128	727.866	-5,1	12,7	21,8
	Vejle	737.369	824.433	786.559	-4,6	6,7	23,5
	Total	3.017.541	3.446.323	3.340.619	-3,1	10,7	

		2019	2022	2023	% 2022-2023	% 2019-2023	Andel af total 2023
Danmark	Billund	670.313	767.963	685.557	-10,7	2,3	37,9
	Fredericia	200.280	217.289	203.602	-6,3	1,7	11,2
	Kolding	356.055	445.468	395.954	-11,1	11,2	21,9
	Vejle	494.351	557.679	524.769	-5,9	6,2	29,0
	Total	1.720.999	1.988.399	1.809.882	-9,0	5,2	

		2019	2022	2023	% 2022-2023	% 2019-2023	Andel af total 2023
Verden udenfor Danmark	Billund	710.684	810.316	879.401	8,5	23,7	57,4
	Fredericia	53.167	59.194	57.634	-2,6	8,4	3,8
	Kolding	289.673	321.660	331.912	3,2	14,6	21,7
	Vejle	243.018	266.754	261.790	-1,9	7,7	17,1
	Total	1.296.542	1.457.924	1.530.737	5,0	18,1	

Destination Trekantområdet
BILLUND FREDERICIA KOLDING VEJLE

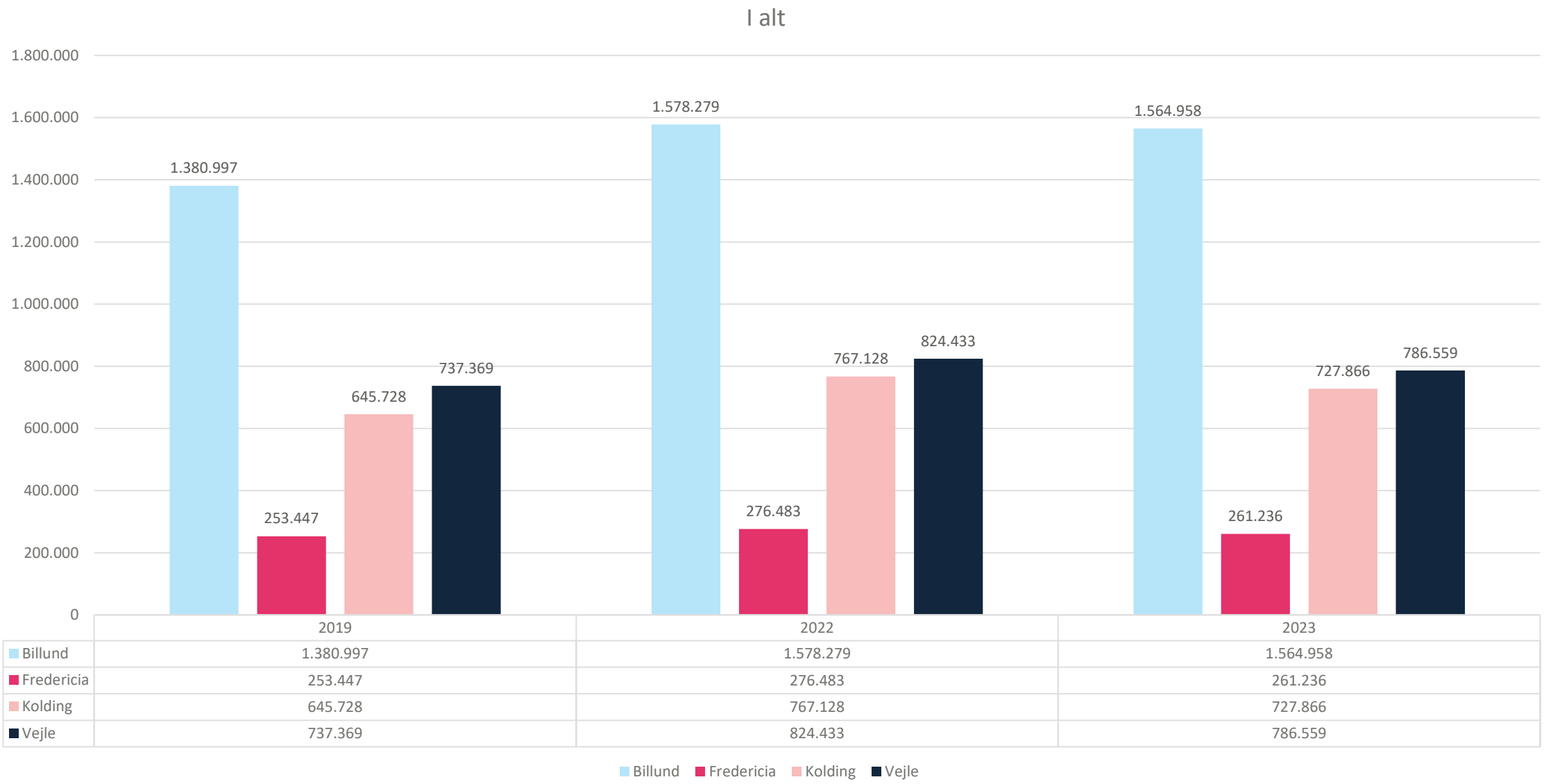

	2019	2022	2023
Billund	1.380.997	1.578.279	1.564.958
Fredericia	253.447	276.483	261.236
Kolding	645.728	767.128	727.866
Vejle	737.369	824.433	786.559

Destination Trekantområdet
BILLUND FREDERICIA KOLDING VEJLE

Gæster i alt fordelt på kommuner i procent

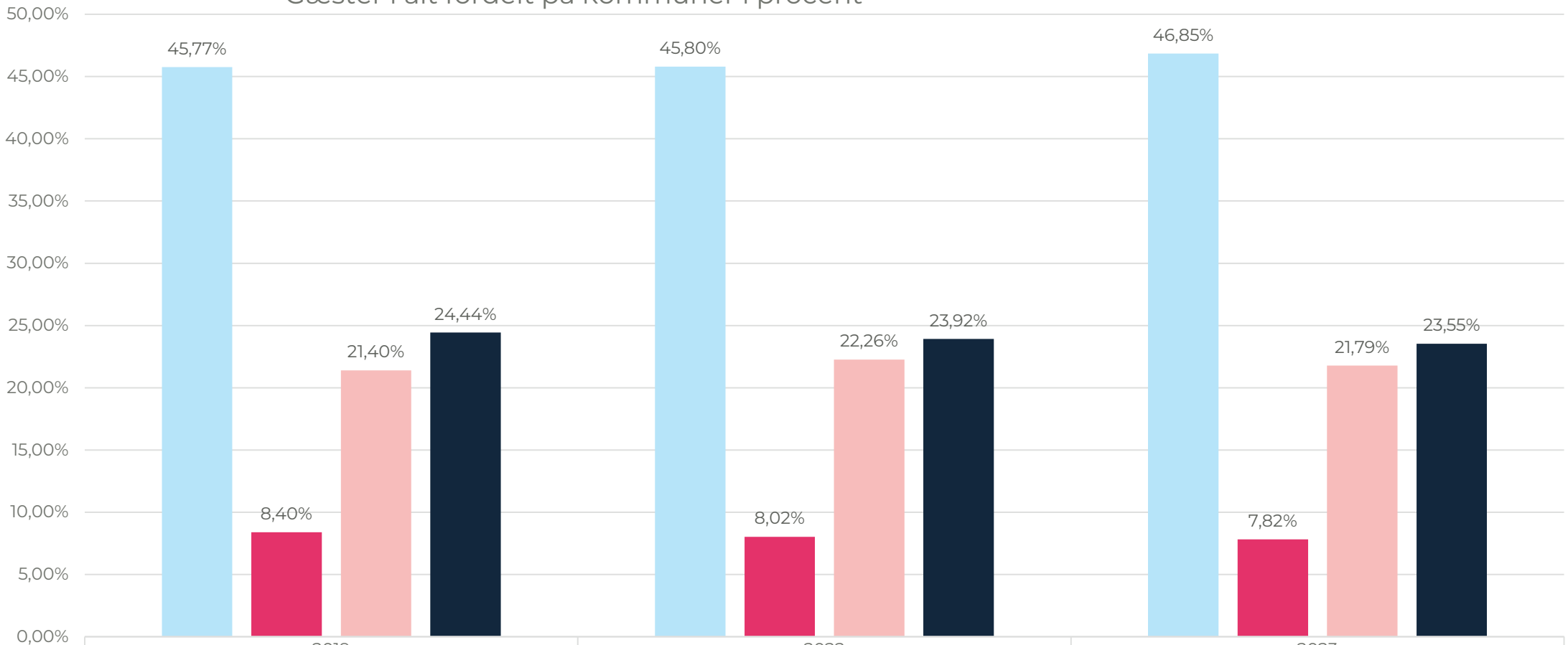

	2019	2022	2023
Billund	45,77%	45,80%	46,85%
Fredericia	8,40%	8,02%	7,82%
Kolding	21,40%	22,26%	21,79%
Vejle	24,44%	23,92%	23,55%

Destination Trekantområdet
BILLUND FREDERICIA KOLDING VEJLE

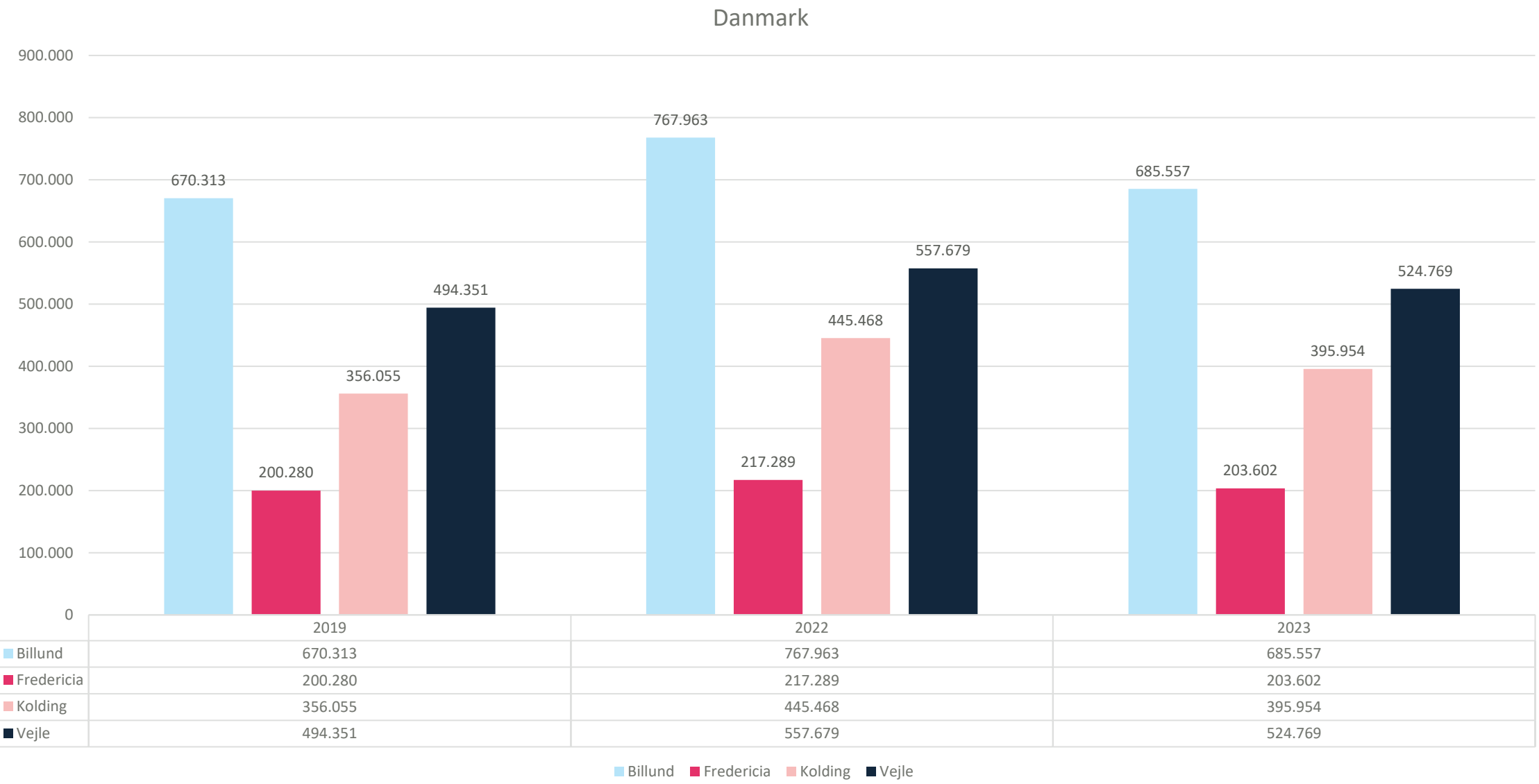

	2019	2022	2023
Billund	670.313	767.963	685.557
Fredericia	200.280	217.289	203.602
Kolding	356.055	445.468	395.954
Vejle	494.351	557.679	524.769

Destination Trekantområdet
BILLUND FREDERICIA KOLDING VEJLE

Danske gæster fordelt på kommuner i procent

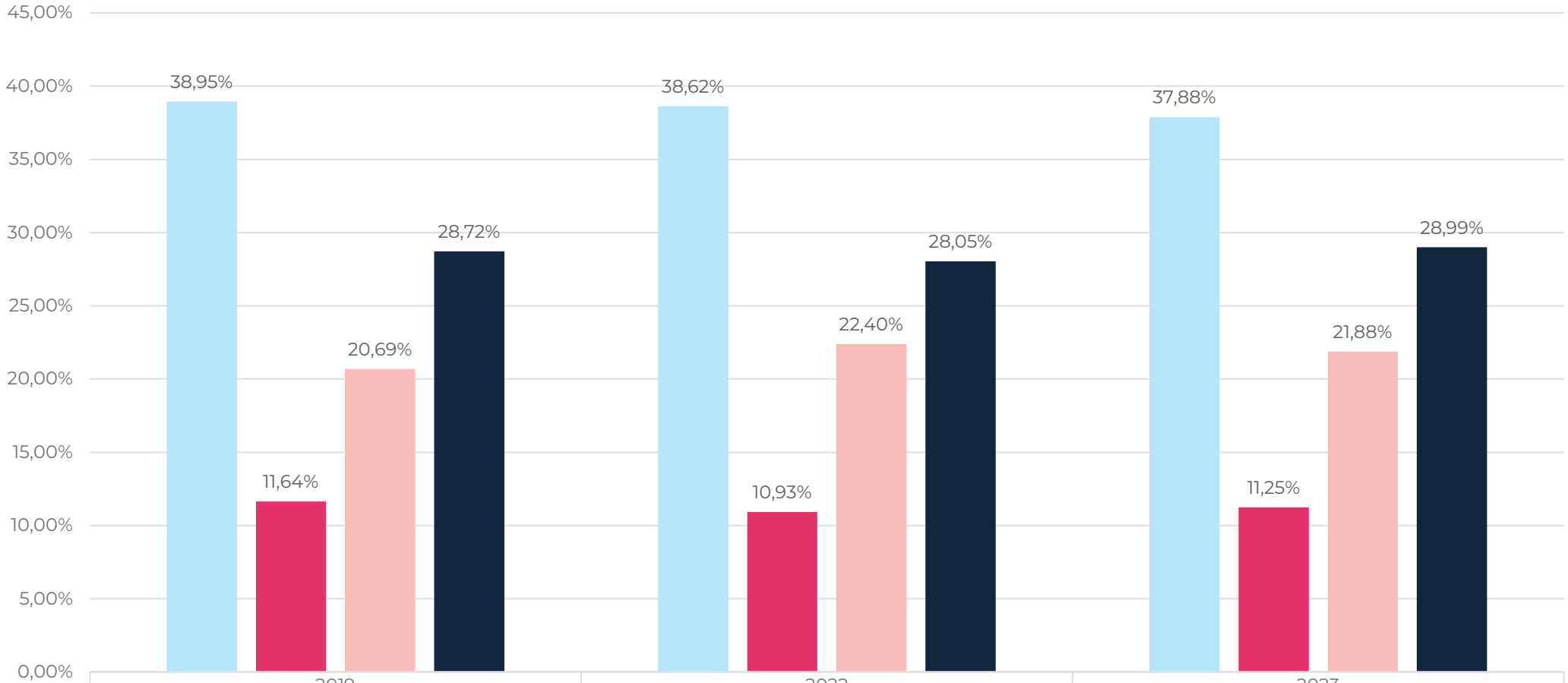

	2019	2022	2023
Danmark Billund	38,95%	38,62%	37,88%
Danmark Fredericia	11,64%	10,93%	11,25%
Danmark Kolding	20,69%	22,40%	21,88%
Danmark Vejle	28,72%	28,05%	28,99%

Destination Trekantområdet
BILLUND FREDERICIA KOLDING VEJLE

Verden uden for Danmark

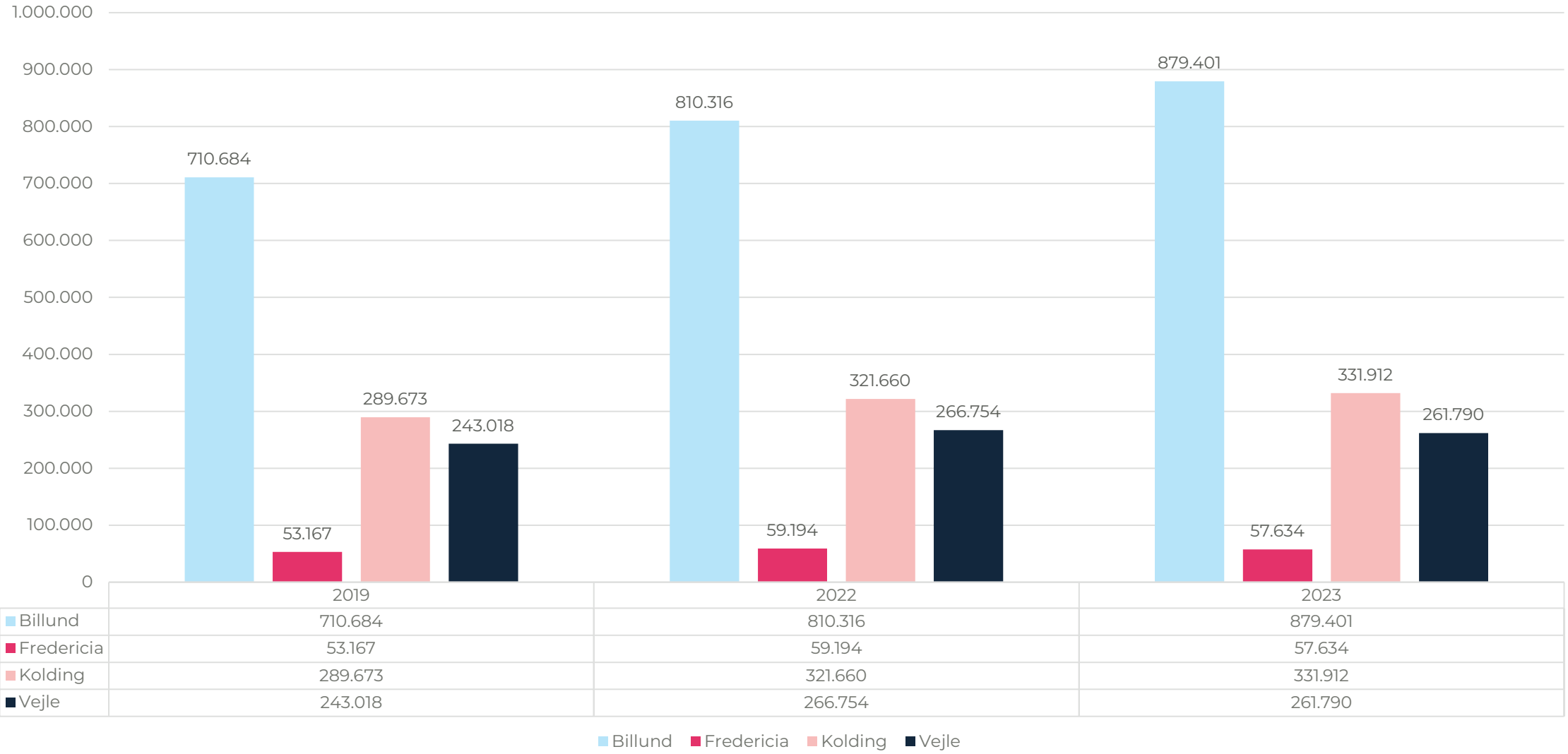

	2019	2022	2023
Billund	710.684	810.316	879.401
Fredericia	53.167	59.194	57.634
Kolding	289.673	321.660	331.912
Vejle	243.018	266.754	261.790

Destination Trekantområdet
BILLUND FREDERICIA KOLDING VEJLE

Udenlandske gæster fordelt på kommuner i procent

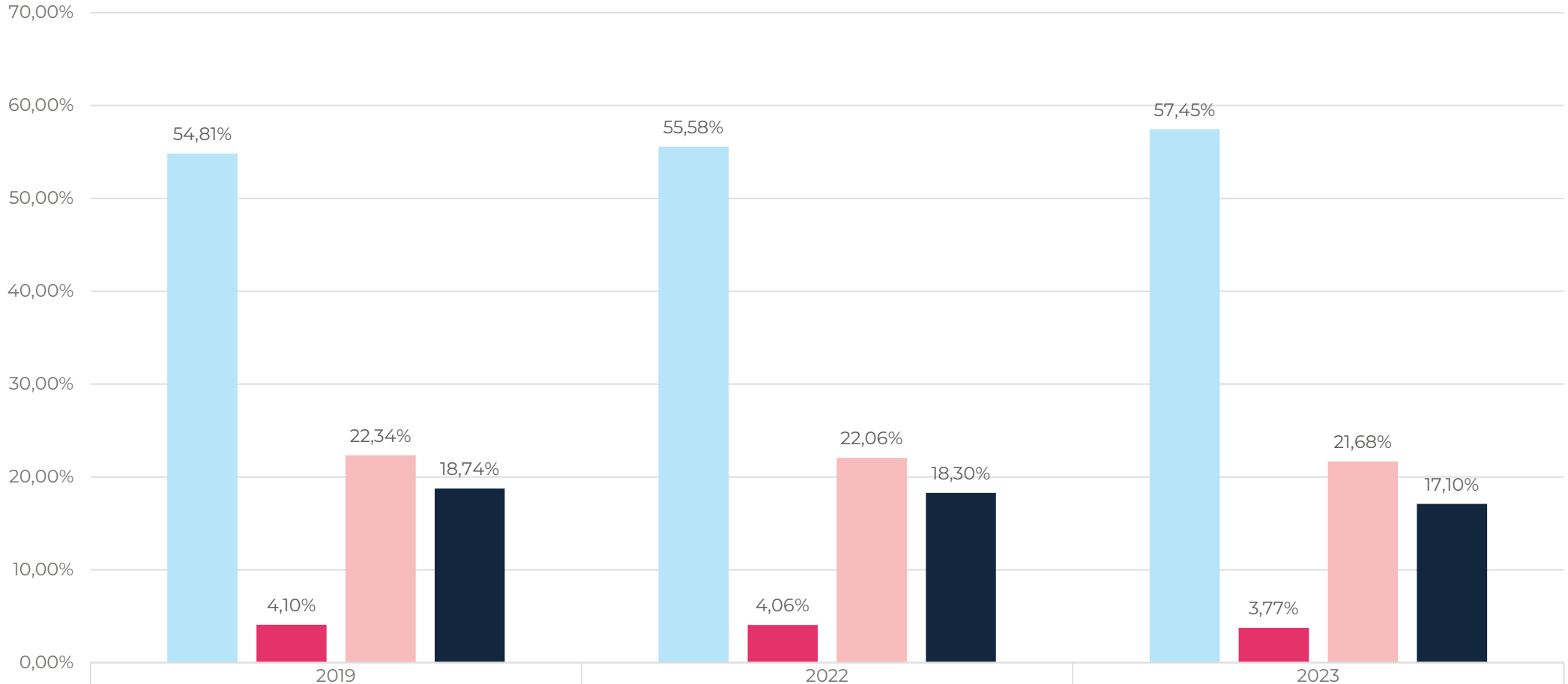

	2019	2022	2023
Udland Billund	54,81%	55,58%	57,45%
Udland Fredericia	4,10%	4,06%	3,77%
Udland Kolding	22,34%	22,06%	21,68%
Udland Vejle	18,74%	18,30%	17,10%

Destination Trekantområdet
BILLUND FREDERICIA KOLDING VEJLE

Overnatning fordelt pr. kommune - store overnatningsformer 2023 t.o.m. november

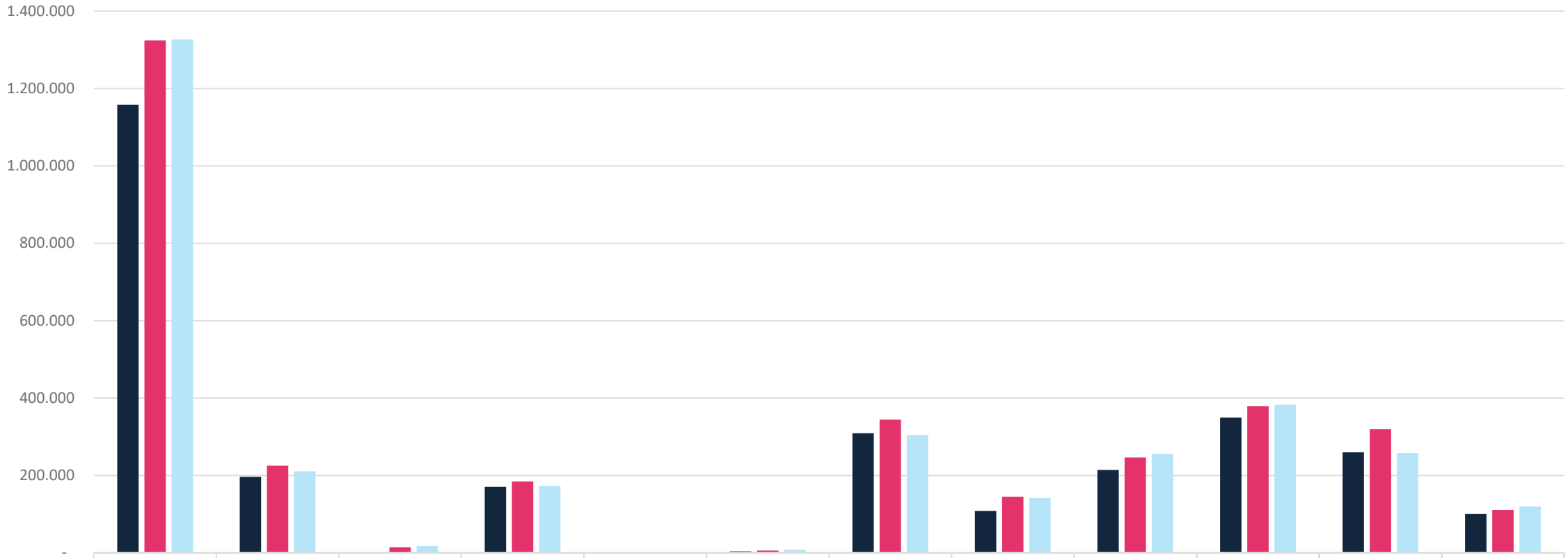

	Billund			Fredericia			Kolding			Vejle		
	Hoteller og Feriecentre i alt	Camping	Feriehuse	Hoteller og Feriecentre i alt	Camping	Feriehuse	Hoteller og Feriecentre i alt	Camping	Feriehuse	Hoteller og Feriecentre i alt	Camping	Feriehuse
2019	1.157.854	196.473	-	170.246	-	3.722	309.341	108.599	214.098	349.571	259.929	100.313
2022	1.324.483	225.395	14.481	184.022	-	6.145	344.166	145.187	246.618	378.563	319.745	110.826
2023	1.326.905	210.639	17.627	172.791	-	8.262	304.689	141.439	255.653	382.712	257.749	120.018

2019 2022 2023

Destination Trekantområdet
BILLUND FREDERICIA KOLDING VEJLE